

WALKER

Bebilderte Ersatzteilliste

D21d



Ab S/N: 157255
P/N 7000-24-DEU

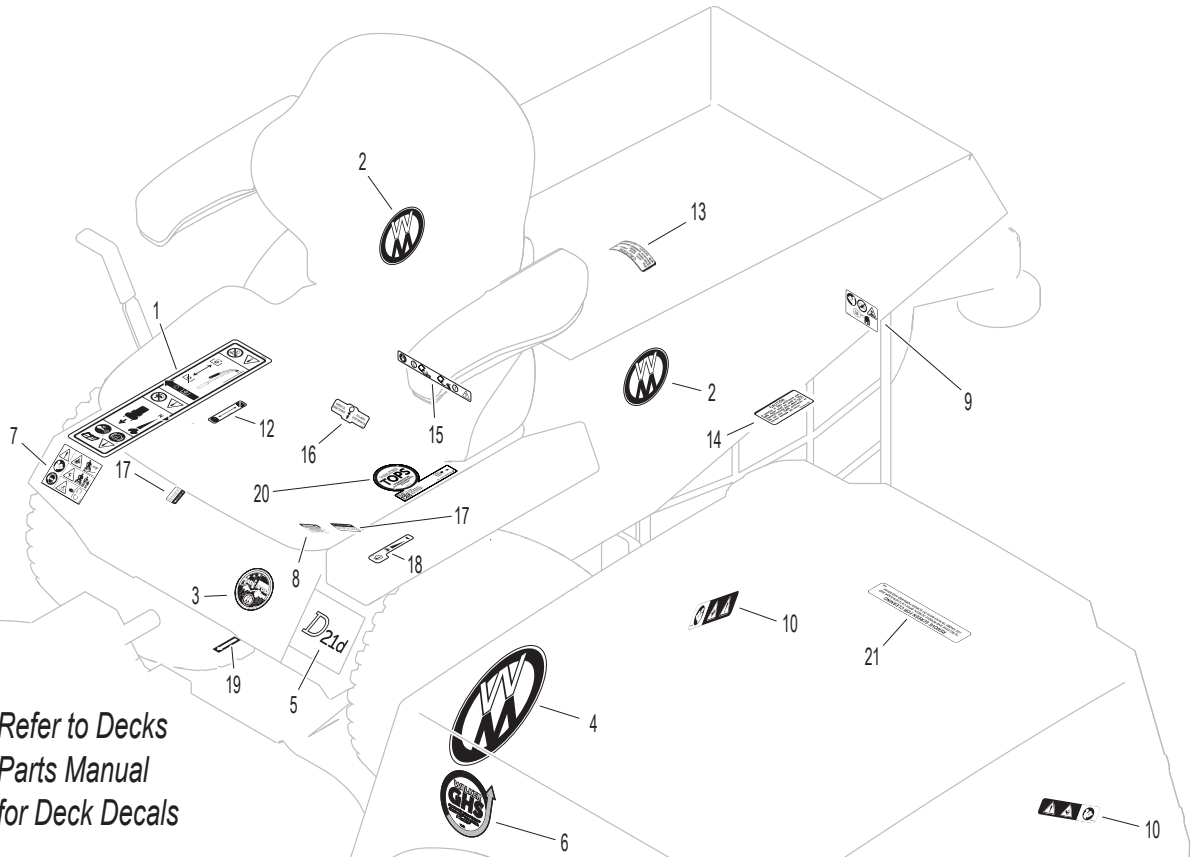
Inhalt

Traktoraufkleber	3
ET-Nummern	4
Hauptrahmen	5
ET-Nummern	6
Hauptrahmen	7
ET-Nummern	8
Hauptrahmen	9
ET-Nummern	10
Heckrahmen GHS Modelle	11
ET-Nummern	12
Heckrahmen SD Modelle	13
ET-Nummern	14
Keilriemenantrieb GHS Modelle	15
ET-Nummern	16
Keilriemenantrieb GHS Modelle	17
ET-Nummern	18
Keilriemenantrieb SDModelle.	19
ET-Nummern	20
Keilriemenantrieb SDModelle.	21
ET-Nummern	22
Motor Kubota	23
ET-Nummern	24
Motor Kubota	25
ET-Nummern	26
Luftansaugung & Auspuff	27
ET-Nummern	28
Luftansaugung & Auspuff	29
ET-Nummern	30
Kühlsystem	31
ET-Nummern	32
Hydrostatischer Fahrtrieb.	33
ET-Nummern	34
Hydrostatischer Fahrtrieb.	35
ET-Nummern	36
Lenkung	37
ET-Nummern	38
Lenkung	39
ET-Nummern	40
Gaszug	41
ET-Nummern	42
Parkbremse	43
ET-Nummern	44
GHS System	45
ET-Nummern	46
GHS System	47
ET-Nummern	48
GHS Powerfil®	49
ET-Nummern	50
Fangsystem 10.0 Bushel	51
ET-Nummern	52
Fangsystem 10.0 Bushel	53
ET-Nummern	54
Fangsystem 10.0 Bushel	55
ET-Nummern	56
Instrumententafel.	57

ET-Nummern	58
Elektrik.	59
ET-Nummern	60
Elektrik.	61
ET-Nummern	62
Elektrik für Fangsystem	63
ET-Nummern	64
Schmierpunkte	65
Schaltplan	66

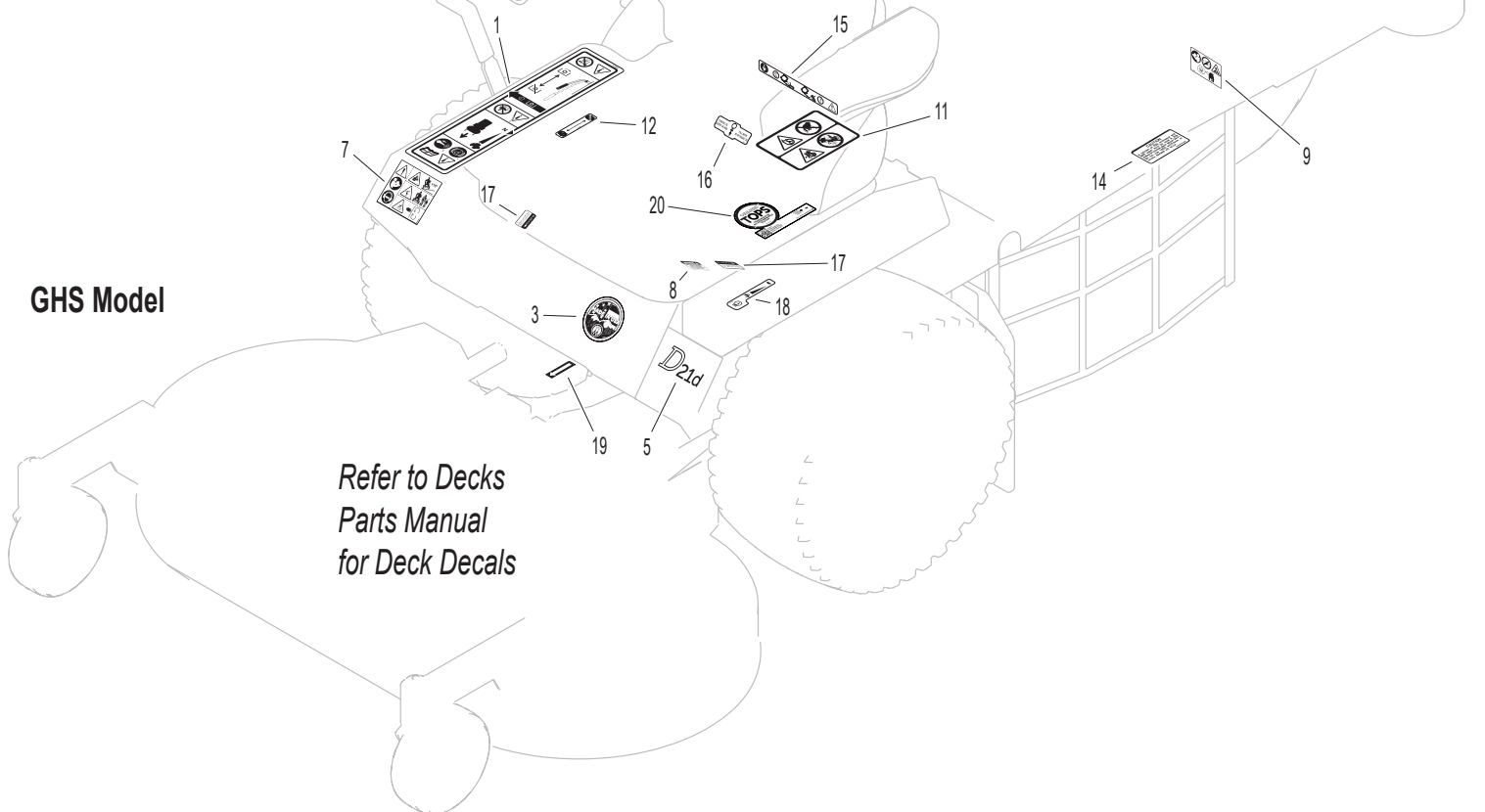
Traktoraufkleber

**Non-Collection
Model**



GHS Model

*Refer to Decks
Parts Manual
for Deck Decals*



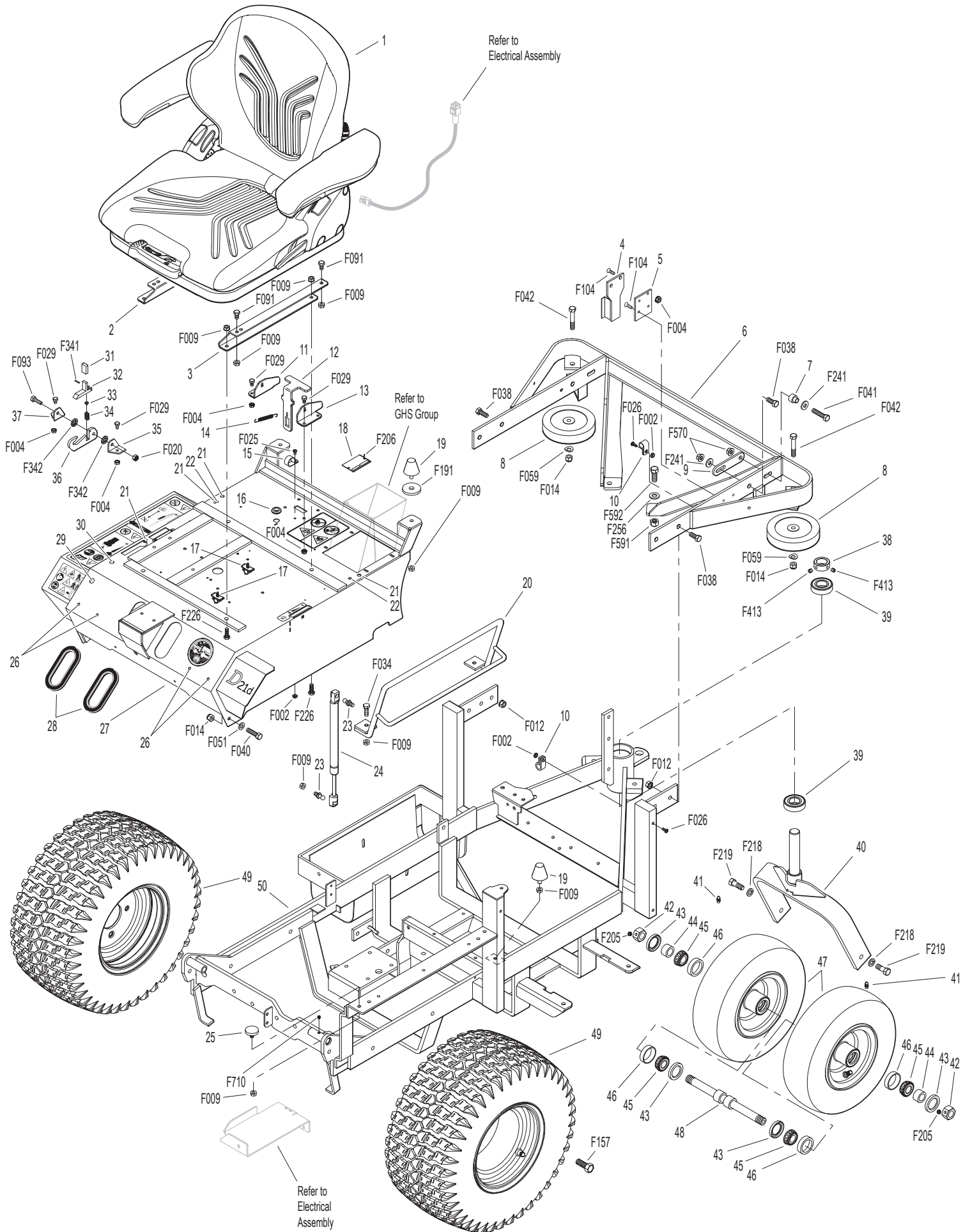
ET-Nummern

Pos.	Art. Nr.	Beschreibung	Anzahl	Anmerkung
1	W8600-33	Aufkleber, Bedienung rechts	1	
2	W5800	Aufkleber, Rund Logo 4"	0	
3	W5856-1	Aufkleber, Made in USA	1	
4	W5800-22	Aufkleber, Rund Logo 8" mit 4 Bohrungen	2	
5	W8821-9	Aufkleber, Typ D21d	1	
6	W5813-2	Aufkleber, 4" Powerfil®	1	
7	W8600-34	Aufkleber, Bedienungsanleitung lesen	1	
8	W5810-3	Aufkleber, Hydrowarnung	1	
9	W8600-12	Aufkleber, Warnung Motorabgase	1	
10	W8600-10	Aufkleber, Quetschgefahr	2	
11	W8600-4	Aufkleber, Drehende Messer	1	
12	W8600-30	Aufkleber, Parkbremse	1	
13	N/L	Warnaufkleber Kubota	1	
14	N/L	Warnaufkleber Kubota	1	
15	W8600-16	Aufkleber, Schließung Gehäuse	1	
16	W7827	Aufkleber, Ölstand	1	
17	W5810-1	Aufkleber, Achsölstand	2	
18	W8600-31	Aufkleber, Gashebelposition	1	
19	W6875	Aufkleber, PTO Pfeil	1	
20	W5024-24	Aufkleber, TOPS™	1	
21	W5869	Aufkleber Entnehmbares Sieb	1	

ET-Nummern

Pos.	Art. Nr.	Beschreibung	Anzahl	Anmerkung
1	W6103-14	Gefederter Sitz	1	
2	W6103-44	Sitzschiene rechts	1	
3	W6103-45	Sitzschiene links	1	
4	N/L	Halter für Ausgleichsbehälter Kubota	1	
5	W7047-5	Halteplatte	1	
6	W7516-7	Hintere Stoßstange GHS Modelle	1	
7	W7516-5	Drehhülse für Fangbox	2	
8	W5162	Rollenrad (5" Gummi)	2	
9	W7517-3	Drehpunktplatte für Fangbox	2	
10	W5832	Kabelklemme (1/2)	2	
11	W7383-6	Rechter Halter für Verriegelung	1	
12	W7383-5	Verriegelung für Karosserie	1	
13	W7383-7	Linker Halter für Verriegelung	1	
14	W7222	Zugfeder (1/4 x 3)	1	
15	W7833-2	Kabelklammer (1 x 1/4)	1	
16	W5977-3	Durchführung (9/16)	1	
17	W6105-3	Halteklammer für Kabelbaum	2	
18	N/L	Typenschild	1	
19	W5845	Gummidämpfer (1.50 OD x 1.25)	4	
20	W7422	Schutzrahmen für Instrumententafel	1	
21	W5989-4	Verschlusskappe (3/8)	4	
22	W5989-3	Verschlusskappe (5/16)	2	
23	W7146	Kugelkopf 13mm	2	
24	W2145	Gasdruckdämpfer	1	
25	W7844	Gummidämpfer (1.25 OD x .250)	1	
26	W5989-9	Verschlusskappe (1/4 x 3)	4	
27	W7100-9	Vordere Karosserie	1	
28	W5180	Kederband	2	
29	W5989-55	Verschlusskappe (1/2)	1	
30	W5989-5	Verschlusskappe (7/16)	1	
ohne Nr.	W5744-5	Verriegelungs Kit für Wartungsposition Deck	1	
31	W5847	Kunststoffkappe	1	
32	W5744-20	Federarm für Wartungspositionsverschluss	1	
33	W5744-10	Feder für Drehbuchse	1	
34	W5744-15	Druckfeder (3/8 x 5/8)	1	
35	W5744-13	Montagewinkel links	1	
36	W5744-12	Haken für Wartungspositionsverschluss	1	
37	W5744-14	Montagewinkel rechts	1	
38	W5267-1	Haltering (1")	1	
39	W5270-1	Kugellager	2	
40	W7420	Radgabel	1	
41	W5830-3	Schmiernippel 45°	2	
42	W8039	Mutter für Hinterrad	2	
43	W8768-2	Wellendichtring	4	

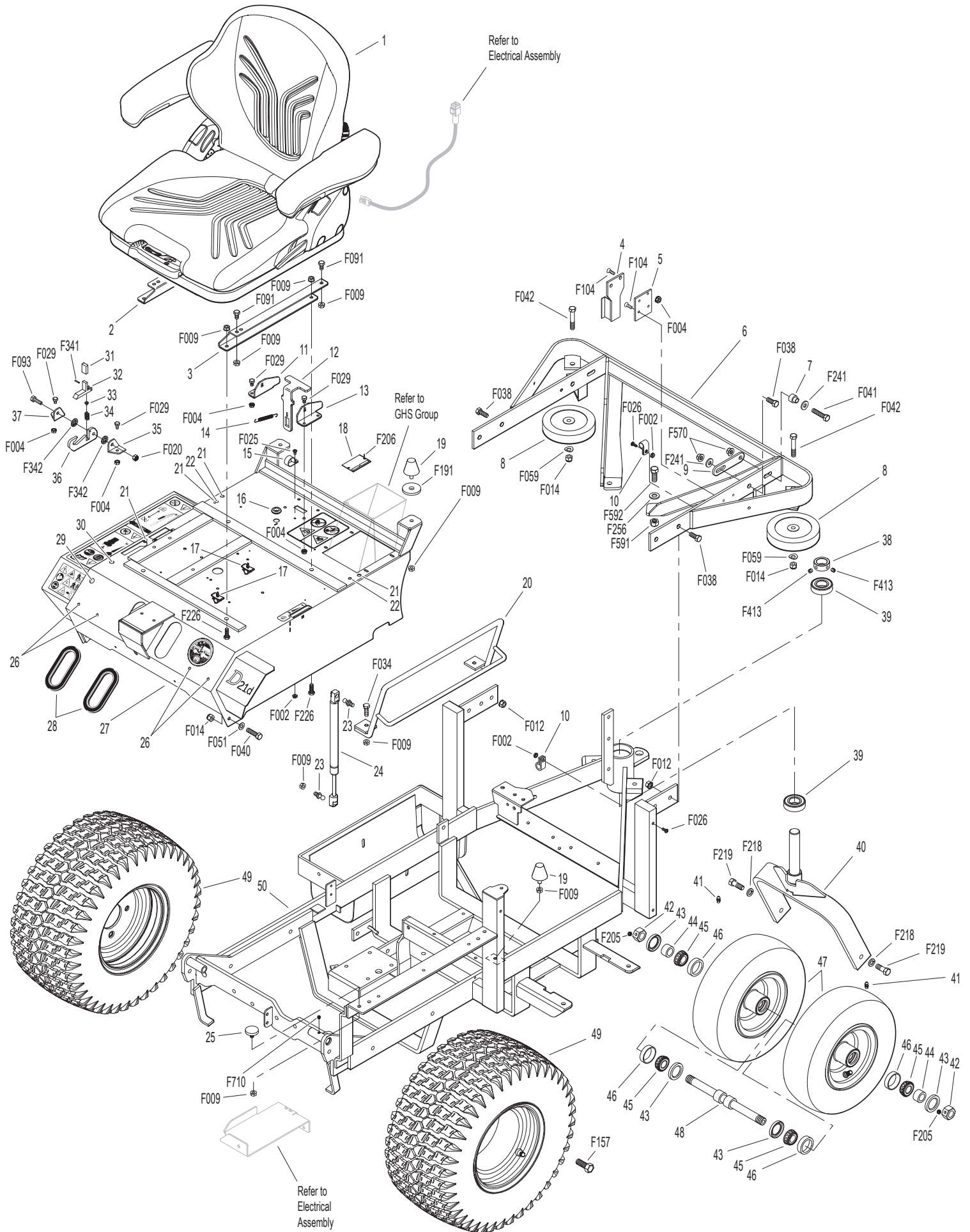
Hauptrahmen



ET-Nummern

Pos.	Art. Nr.	Beschreibung	Anzahl	Anmerkung
44	W8038-1	Distanzhülse für Hinterrad (.750 x ID x 1.125 OD)	2	
45	W8037	Konisches Lager (3/4 ID)	4	
46	W8037-2	Lagersitz	4	
47	W8035-1	Rad mit Reifen 13 x 4,5-6 inkl. Lagersitz	2	
47	W8035-3	Heckreifen 13 x 4,5-6	1	
47	W8036	Hintere Felge (6 x 3.25) (Incl. # 42 & Lagersitz)	1	
47	W7420-20	Doppelbereifung incl. 42-45 & 47-49	1	
48	W8038	Radachse für Hinterrad (3/4 x 10-3/8)	1	
49	W7070-2	Rad mit Reifen 18 x 9.50-8	2	
49	W7070-3	Reifen (18 x 9.50-8)	1	
49	W5070-4	Felge (8 x 7)	1	
50	W7300-7	Haupttrahmen	1	
F002	WF002	10-24 Keps Sicherheitsmutter	3	
F004	WF004	1/4-20 Keps Sicherheitsmutter	10	
F009	WF009	5/16-18 Whiz Lock Sicherheitsmutter	17	
F012	WF012	3/8-16 Keps Sicherheitsmutter	4	
F014	WF014	3/8-16 Sicherungsmutter mit Nyloneinsatz	4	
F020	WF020	5/16-18 Sicherungsmutter mit Nyloneinsatz	1	
F025	WF025	10-24x3/8 Kreuzschraube	1	
F026	WF026	10-24x1/2 Kreuzschraube	2	
F029	WF029	1/4-20x1/2 Sechskantschraube	6	
F034	WF034	5/16-18x3/4 Sechskantschraube	2	
F038	WF038	3/8-16x1 Sechskantschraube	6	
F040	WF040	3/8-16x1-1/2 Sechskantschraube	2	
F041	WF041	3/8-16x1-3/4 Sechskantschraube	2	
F042	WF042	3/8-16x2-1/4 Sechskantschraube	2	
F051	WF051	3/8 SAE Scheibe	2	
F059	WF059	3/8 Wellfederscheibe	2	
F091	WF091	5/16-18x5/8 Sechskantschraube	4	
F093	WF093	5/16-18x1 Sechskantschraube	1	
F104	WF104	1/4-20x3/4 Kreuzschraube	4	
F157	WF157	1/2-20x1-1/4 Radschraube	8	
F191	WF191	3/8x1-1/2x3/16 Scheibe	2	
F205	WF205	5/16-18x1/4 Madenschraube (Knurl Point)	2	
F206	WF206	#2x3/16 Antriebsstift	2	
F218	WF218	7/16 Federring	2	
F219	WF219	7/16-14x1-1/4 Sechskantschraube	2	
F226	WF226	5/16-18x7/8 Sechskantschraube	4	
F241	WF241	.375x.875x.10 Scheibe	4	
F256	WF256	7/16 SAE Scheibe	2	
F341	WF341	Gewickelter Hohlspannstift (7/64x9/16)	1	
F342	WF342	5/16 Konische Scheibe	2	
F413	WF413	5/16-24x5/16 Madenschraube	2	
F570	WF570	3/8-16 Sicherungsmutter mit Flansch	4	

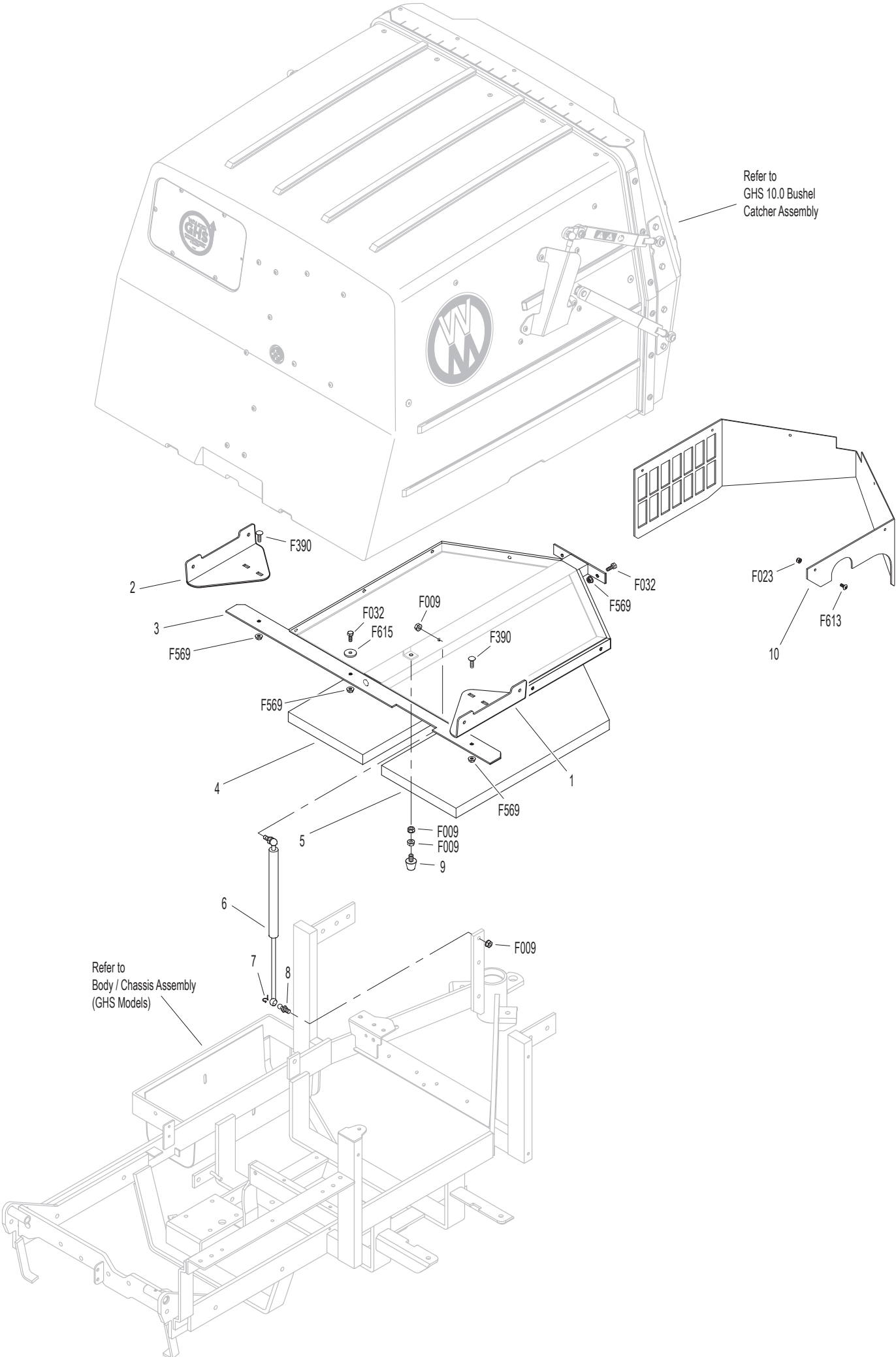
Hauptrahmen



ET-Nummern

Pos.	Art. Nr.	Beschreibung	Anzahl	Anmerkung
F591	WF591	7/16-14 Sicherungsmutter mit Flansch	2	
F592	WF592	7/16-14 x 1-1/8 Sechskantmutter GR 5	2	
F710	WF710	Stiftschraube mit Innensechskant 1/4-28 x 1/4 SS	1	

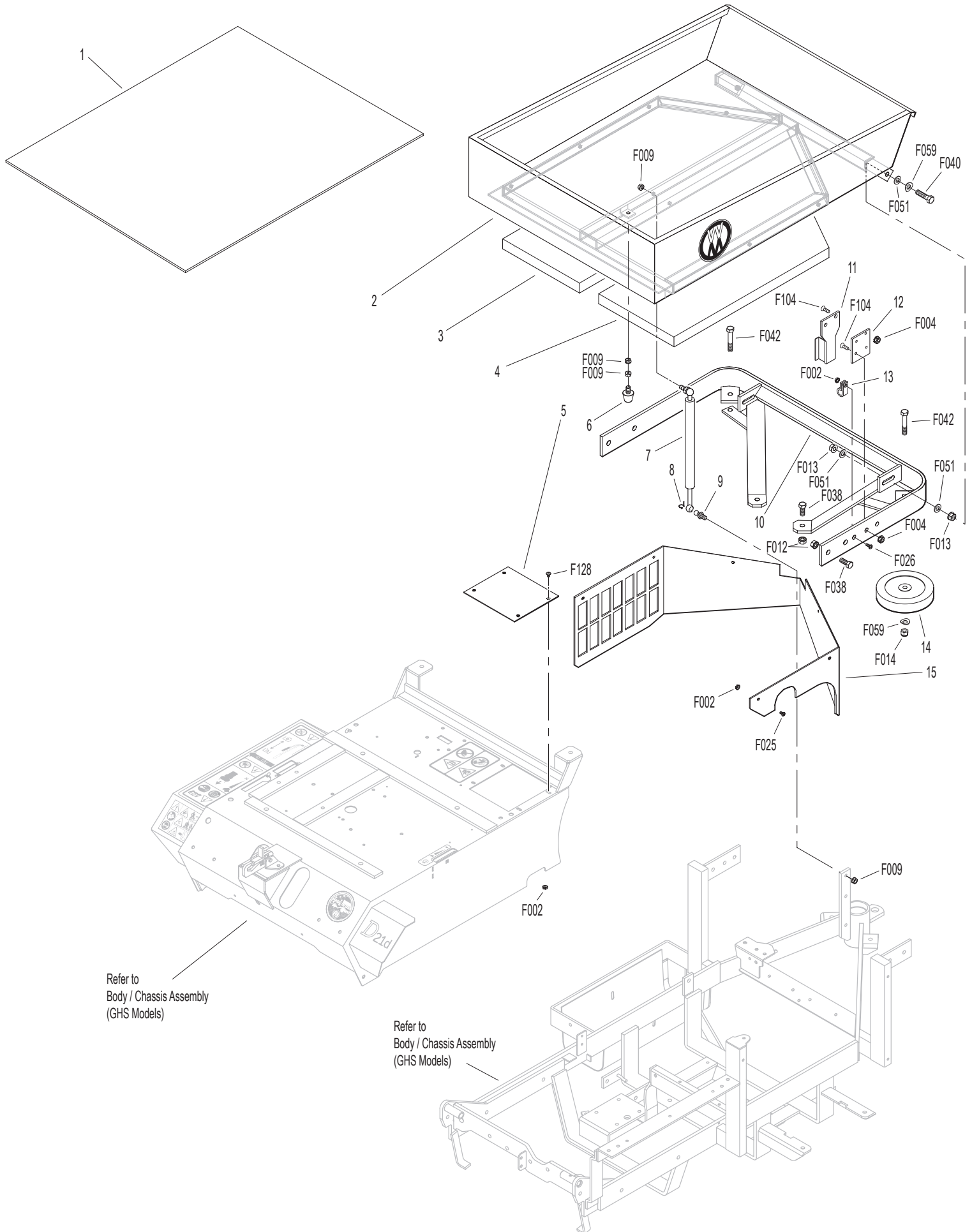
Heckrahmen GHS Modelle



ET-Nummern

Pos.	Art. Nr.	Beschreibung	Anzahl	Anmerkung
1	W8515-17	Griffplatte für Fangsystem links	1	
2	W8515-18	Griffplatte für Fangsystem rechts	1	
3	W8615-2	Aufnahme für 10.0 Fangbox	1	
4	W7190-2	Schaumstoffisolierung rechts	1	
5	W7190-1	Schaumstoffisolierung links	1	
6	W7145	Gasdruckfeder inkl. #7&8	1	
7	W7147	Federclip	2	
8	W7146	Kugelkopf 13mm	2	
9	W5845	Gummidämpfer (1.50 OD x 1.25)	1	
10	W7105-5	Hinterer Schutz	1	
F009	WF009	5/16-18 Whiz Lock Sicherheitsmutter	4	
F023	WF023	10-24 Sicherungsmutter mit Nyloneinsatz	6	
F032	WF032	1/4-20x3/4 Sechskantschraube	3	
F390	WF390	1/4-20x7/8 Schloss schraube	2	
F569	WF569	1/4-20 Sicherungsmutter mit Flansch	5	
F613	WF613	10-24 x 1/2 Torx Schraube	6	
F615	WF615	1.0 x .255 x .125 Scheibe	1	

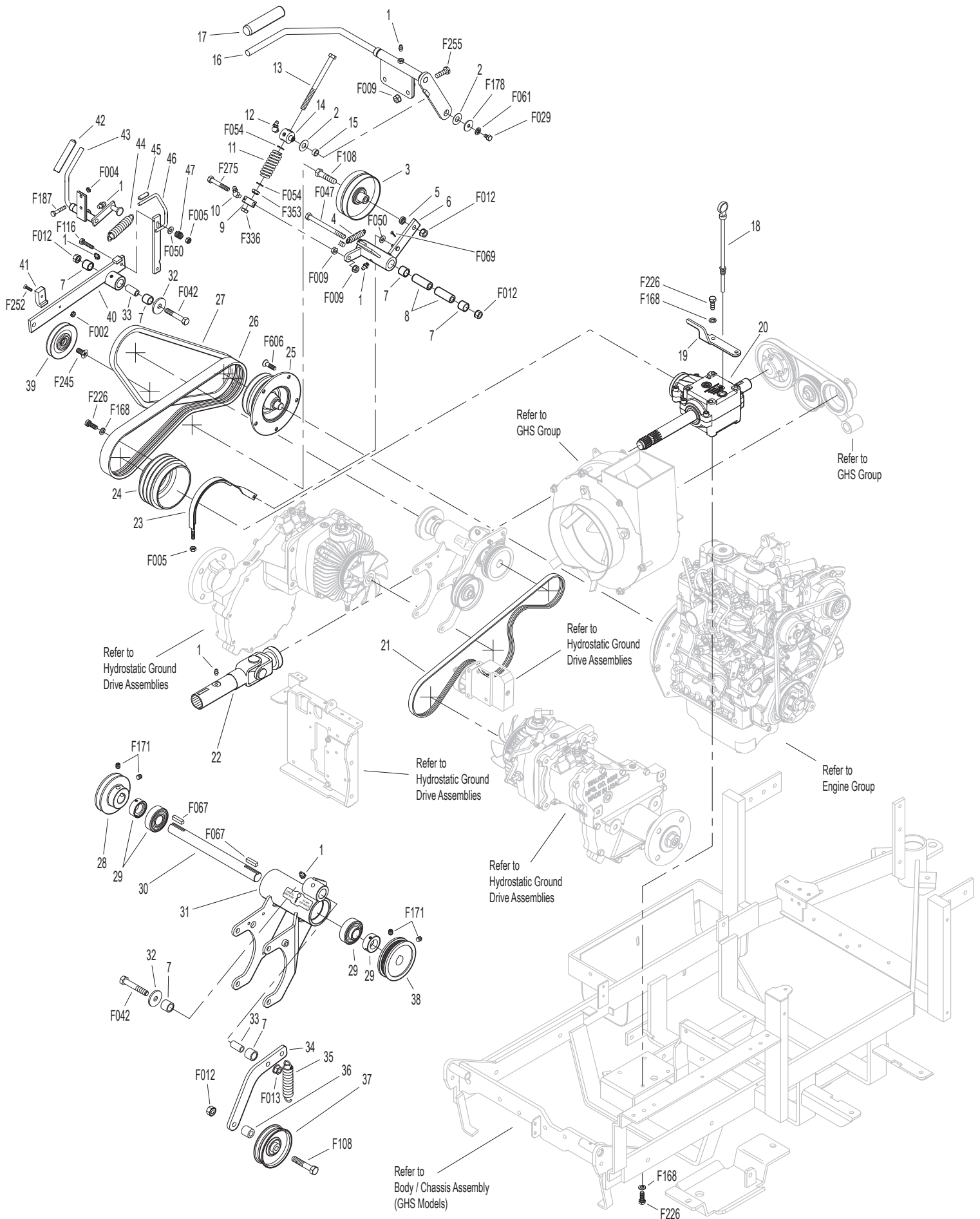
Heckrahmen SD Modelle



ET-Nummern

Pos.	Art. Nr.	Beschreibung	Anzahl	Anmerkung
1	W8650-10	Anti Rutschaukleber (21.5x27.5)	1	
2	W7650-3	Ladewanne inkl. #1	1	
3	W7190-2	Schaumstoffisolierung rechts	1	
4	W7190-1	Schaumstoffisolierung links	1	
5	W7153-3	Abdeckplatte	1	
6	W5845	Gummidämpfer (1.50 OD x 1.25)	1	
7	W7145	Gasdruckfeder inkl. #7&8	1	
8	W7147	Federclip	2	
9	W7146	Kugelpopf 13mm	2	
10	W7521-5	Hintere Stoßstange SD Modelle	1	
11	N/L	Halter für Ausgleichsbehälter Kubota	1	
12	W7047-5	Halteplatte	1	
13	W5832	Kabelklemme (1/2)	1	
14	W5162	Rollenrad (5" Gummi)	2	
15	W7105-5	Hinterer Schutz	1	
F002	WF002	10-24 Keps Sicherheitsmutter	11	
F004	WF004	1/4-20 Keps Sicherheitsmutter	4	
F009	WF009	5/16-18 Whiz Lock Sicherheitsmutter	4	
F012	WF012	3/8-16 Keps Sicherheitsmutter	6	
F013	WF013	3/8-16 Whiz Lock Sicherheitsmutter	4	
F014	WF014	3/8-16 Sicherungsmutter mit Nyloneinsatz	2	
F025	WF025	10-24x3/8 Kreuzschraube	6	
F026	WF026	10-24x1/2 Kreuzschraube	1	
F038	WF038	3/8-16x1 Sechskantschraube	6	
F040	WF040	3/8-16x1-1/2 Sechskantschraube	2	
F042	WF042	3/8-16x2-1/4 Sechskantschraube	2	
F051	WF051	3/8 SAE Scheibe	6	
F059	WF059	3/8 Wellfederscheibe	4	
F104	WF104	1/4-20x3/4 Kreuzschraube	4	
F128	WF128	10-24x3/8 Kreuzschraube	4	

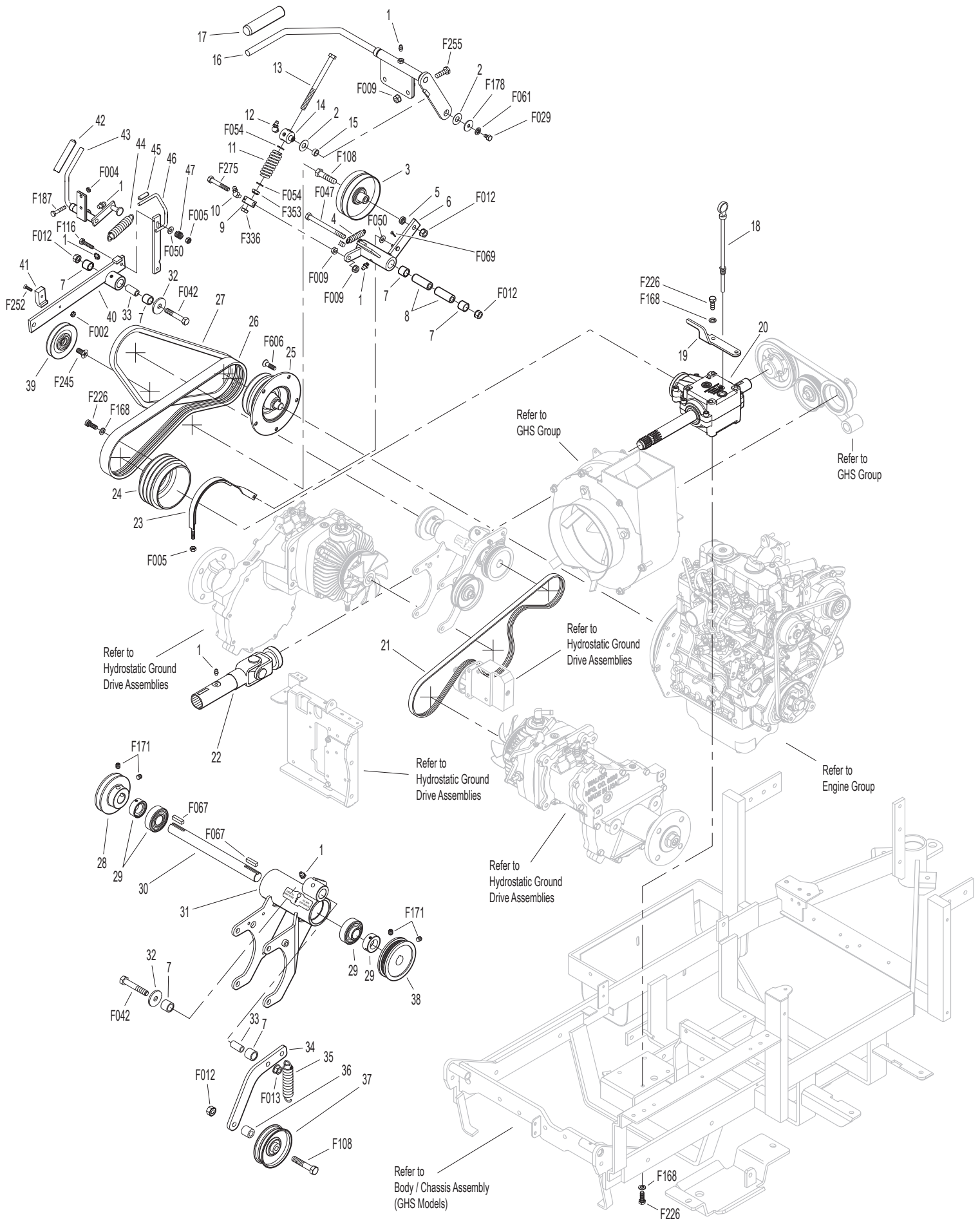
Keilriemenantrieb GHS Modelle



ET-Nummern

Pos.	Art. Nr.	Beschreibung	Anzahl	Anmerkung
1	W5830	Schmiernippel	6	
2	W7377	Kunststoffscheibe (1 x .438 x .025)	2	
3	W7243	Spannrolle	1	
4	W5229	Zugfeder (1/2 x 2-1/4)	1	
5	W6325-4	Distanzbuchse (3/16)	1	
6	W7368-3	PTO Spannarm (1.75 Tab)	1	
7	W7201-3	Fiberglide Lager	6	
8	W7201-10	Innerer Laufring (1.797/1.802)	2	
9	W7303-12	Kupplungsbetätigungsblock (3/8)	1	
10	W5830-3	Schmiernippel 45°	1	
11	W7226-10	Druckfeder (3/4 x 2-1/2)	1	
12	W5830-4	Schmiernippel (90°)	1	
13	W7303-11	Kupplungsbetätigungsstange (3/8-16 x 5)	1	
14	W7380-5	Gelenkanschluss (3/8 ID)	1	
15	W7378	Drehlager (7/16 x 9/16)	1	
16	W7358-3	Kupplungshebel inkl. # 1&15	1	
17	W4850	Handgriff schwarz	1	
18	W7050-1	Ölpeilstab	1	
19	W7377-1	Bremsbandführung	1	
20	W7050-11	Zapfwellengetriebe mit Bundriemenscheibe	1	
21	W7248-1	Antriebsriemen für Getriebe, Micro-V	1	
22	W7275-16	Zapfwelle mit Schnellverrieglung	1	
23	W7303-2	Bremsband (13-5/8)	1	
24	W7236-1	PTO Riemenscheibe (4-1/2/3V)	1	
25	W7237-30	Motorriemenscheibe Schwungradaufnahme incl. F221	1	
26	W7230	PTO Rippenriemen	1	
27	W6238	Keilriemen 3VX345	1	
28	W7240-7	Antriebsriemenscheibe für Zwischenwelle (3.3/3V) (inkl. # F067 & F171)	1	
29	W5268	Lager mit Haltering (3/4)	2	
30	W7273	Zwischenwelle 3/4 x 8-7/8	1	
31	W7394-1	Aufnahme für Zwischenwelle Kpl. inkl. 1, 5, 27-29 & 31	1	
32	W5841	Sicherungsscheibe (3/8 x 1-1/4)	2	
33	W7201-4	Innere Hülse (1-1/2)	2	
34	W7349-50	Spannarm	1	
35	W7349-2	Zugfeder (3/4 x 4)	1	
36	W6325-3	Distanzbuchse (9/16)	1	
37	W5245	Spannrolle (3")	1	
38	W7241-2	Getriebeantriebsriemenscheibe (3-1/4MV) inkl. # F067 & F171	1	
39	W7245-1	Riemenscheibe (3/8 Rille)	1	
40	W7374	Fahrtriebs Lösearm	1	
41	W7390	Spannarmführung	1	
42	W7406-1	Handgriff rot	1	

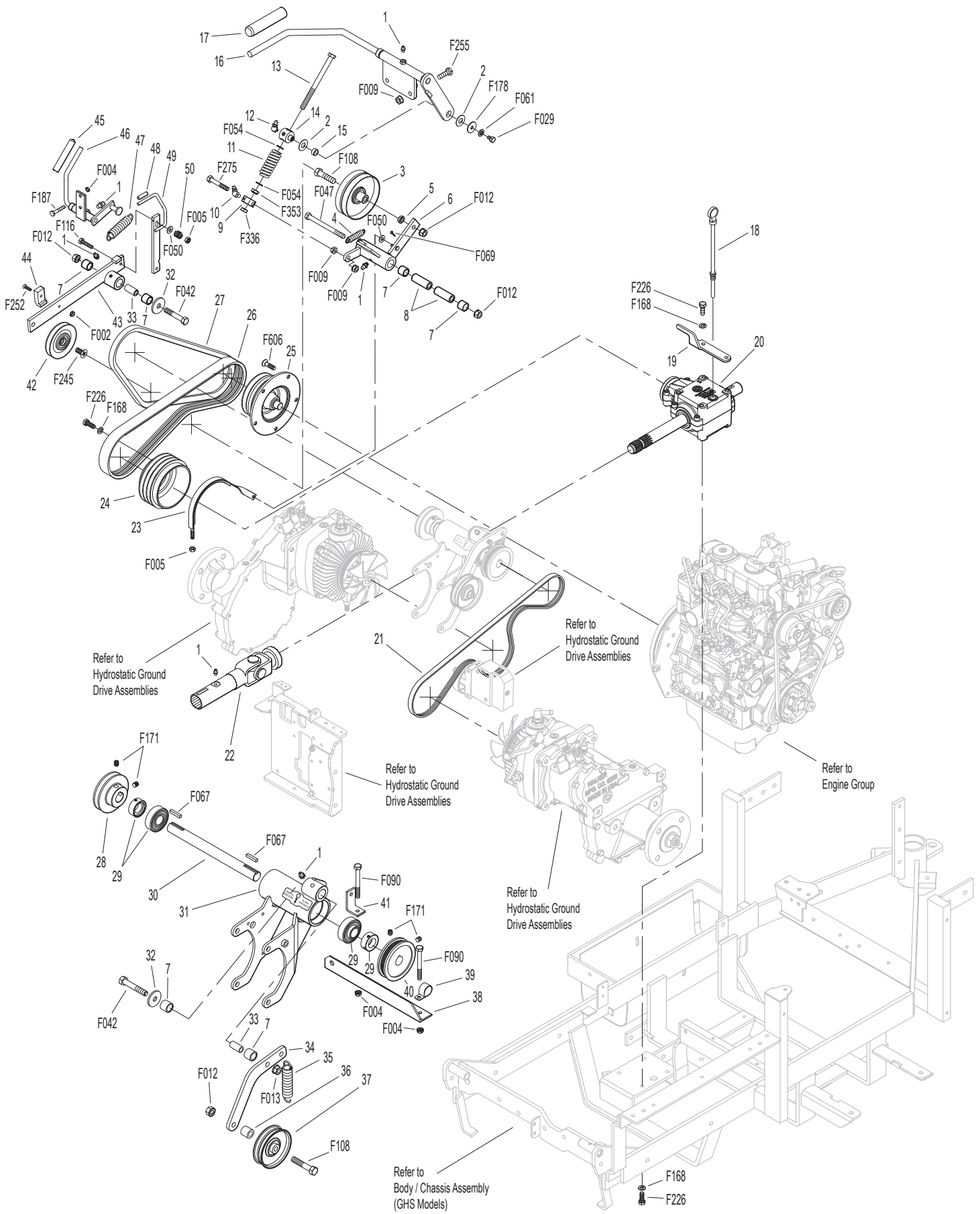
Keilriemenantrieb GHS Modelle



ET-Nummern

Pos.	Art. Nr.	Beschreibung	Anzahl	Anmerkung
43	W7376	Griff für Fahrtriebs Lösearm	1	
44	W5221-3	Zugfeder 7/8 x 4	1	
45	W7854	Kunststoffkappe rot	1	
46	W7375	Federarm für Fahrtriebs Lösearm inkl. # 44	1	
47	W7225	Druckfeder (7/16 x 1/2)	1	
F002	WF002	10-24 Keps Sicherheitsmutter	1	
F004	WF004	1/4-20 Keps Sicherheitsmutter	2	
F005	WF005	1/4-20 Sicherungsmutter mit Nyloneinsatz	2	
F009	WF009	5/16-18 Whiz Lock Sicherheitsmutter	4	
F012	WF012	3/8-16 Keps Sicherheitsmutter	4	
F013	WF013	3/8-16 Whiz Lock Sicherheitsmutter	1	
F029	WF029	1/4-20x1/2 Sechskantschraube	1	
F042	WF042	3/8-16x2-1/4 Sechskantschraube	2	
F047	WF047	3/8-16x4-1/2 Sechskantschraube	1	
F050	WF050	1/4 SAE Scheibe	2	
F054	WF054	AN960616 Scheibe	2	
F061	WF061	1/4 Star Lock Scheibe	1	
F067	WF067	3/16x3/16x1 Keil	2	
F069	WF069	3/32x1/2 Splint	1	
F108	WF108	3/8-16x2 Sechskantschraube	2	
F116	WF116	1/4-20x1-1/4 Sechskantschraube	1	
F168	WF168	5/16 Federring	9	
F171	WF171	5/16-18x3/8 Madenschraube	4	
F178	WF178	1/4x1 Kotflügelscheibe	1	
F187	WF187	1/4-20x1-1/2 Sechskantschraube	2	
F226	WF226	5/16-18x7/8 Sechskantschraube	9	
F245	WF245	3/8-24x7/8 SFH Senkkopfschraube	1	
F252	WF252	10-24x3/4 Kreuzschraube	1	
F255	WF255	5/16-18x1-1/2 Sechskantschraube	2	
F275	WF275	5/16-18x2 Sechskantschraube	1	
F336	WF336	3/8-16 Mutter (schmale Ausführung)	1	
F353	WF353	3/8-16 ESNA Sicherheitsmutter mit Nyloneinsatz	1	
F606	WF606	M8x1.25x16 SFH Senkkopfschraube	5	

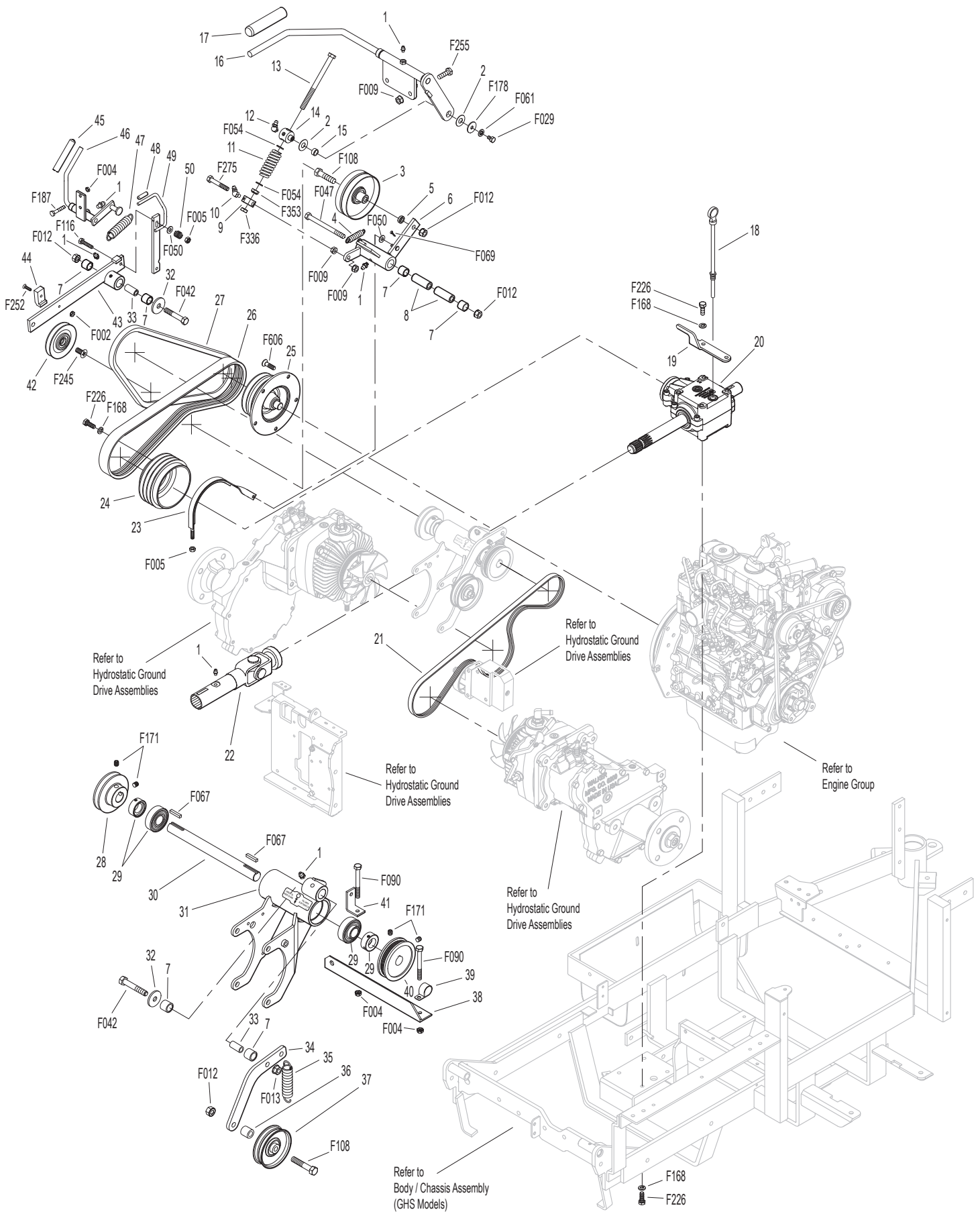
Keilriemenantrieb SDModelle



ET-Nummern

Pos.	Art. Nr.	Beschreibung	Anzahl	Anmerkung
1	W5830	Schmiernippel	6	
2	W7377	Kunststoffscheibe (1 x .438 x .025)	2	
3	W7243	Spannrolle	1	
4	W5229	Zugfeder (1/2 x 2-1/4)	1	
5	W6325-4	Distanzbuchse (3/16)	1	
6	W7368-3	PTO Spannarm (1.75 Tab)	1	
7	W7201-3	Fiberglide Lager	6	
8	W7201-10	Innerer Laufring (1.797/1.802)	2	
9	W7303-12	Kupplungsaktuator-Block (3/8)	1	
10	W5830-3	Schmiernippel 45°	1	
11	W7226-10	Druckfeder (3/4 x 2-1/2)	1	
12	W5830-4	Schmiernippel (90°)	1	
13	W7303-11	Kupplungsbetätigungsstange (3/8-16 x 5)	1	
14	W7380-5	Gelenkanschluss (3/8 ID)	1	
15	W7378	Drehlager (7/16 x 9/16)	1	
16	W7358-3	Kupplungshebel inkl. # 1&15	1	
17	W4850	Handgriff schwarz	1	
18	W7050-1	Ölpeilstab	1	
19	W7377-1	Bremsbandführung	1	
20	W7050-11	Zapfwellengetriebe mit Bundriemenscheibe	1	
21	W7248-1	Antriebsriemen für Getriebe, Micro-V	1	
22	W7275-16	Zapfwelle mit Schnellverrieglung	1	
23	W7303-2	Bremsband (13-5/8)	1	
24	W7236-1	PTO Riemenscheibe (4-1/2/3V)	1	
25	W7237-30	Motorriemenscheibe Schwungradaufnahme incl. F221	1	
26	W7230	PTO Rippenriemen	1	
27	W6238	Keilriemen 3VX345	1	
28	W7240-7	Antriebsriemenscheibe für Zwischenwelle (3.3/3V) (inkl. # F067 & F171)	1	
29	W5268	Lager mit Haltering (3/4)	2	
30	W7273	Zwischenwelle 3/4 x 8-7/8	1	
31	W7394-1	Aufnahme für Zwischenwelle Kpl. inkl. 1, 5, 27-29 & 31	1	
32	W5841	Sicherungsscheibe (3/8 x 1-1/4)	2	
33	W7201-4	Innere Hülse (1-1/2)	2	
34	W7349-50	Spannarm	1	
35	W5221-1	Spannfeder (3/4 x 5)	1	
36	W6325-3	Distanzbuchse (9/16)	1	
37	W5245	Spannrolle (3")	1	
38	W7394-6	Aufnahme für Spannrolle	1	
39	W7833	Kabelklammer (7/8 x 1/4)	1	
40	W7241-2	Getriebeantriebsriemenscheibe (3-1/4MV) inkl. # F067 & F171	1	
41	W8539	Halter für Startrelais	1	
42	W7245-1	Riemenscheibe (3/8 Rille)	1	

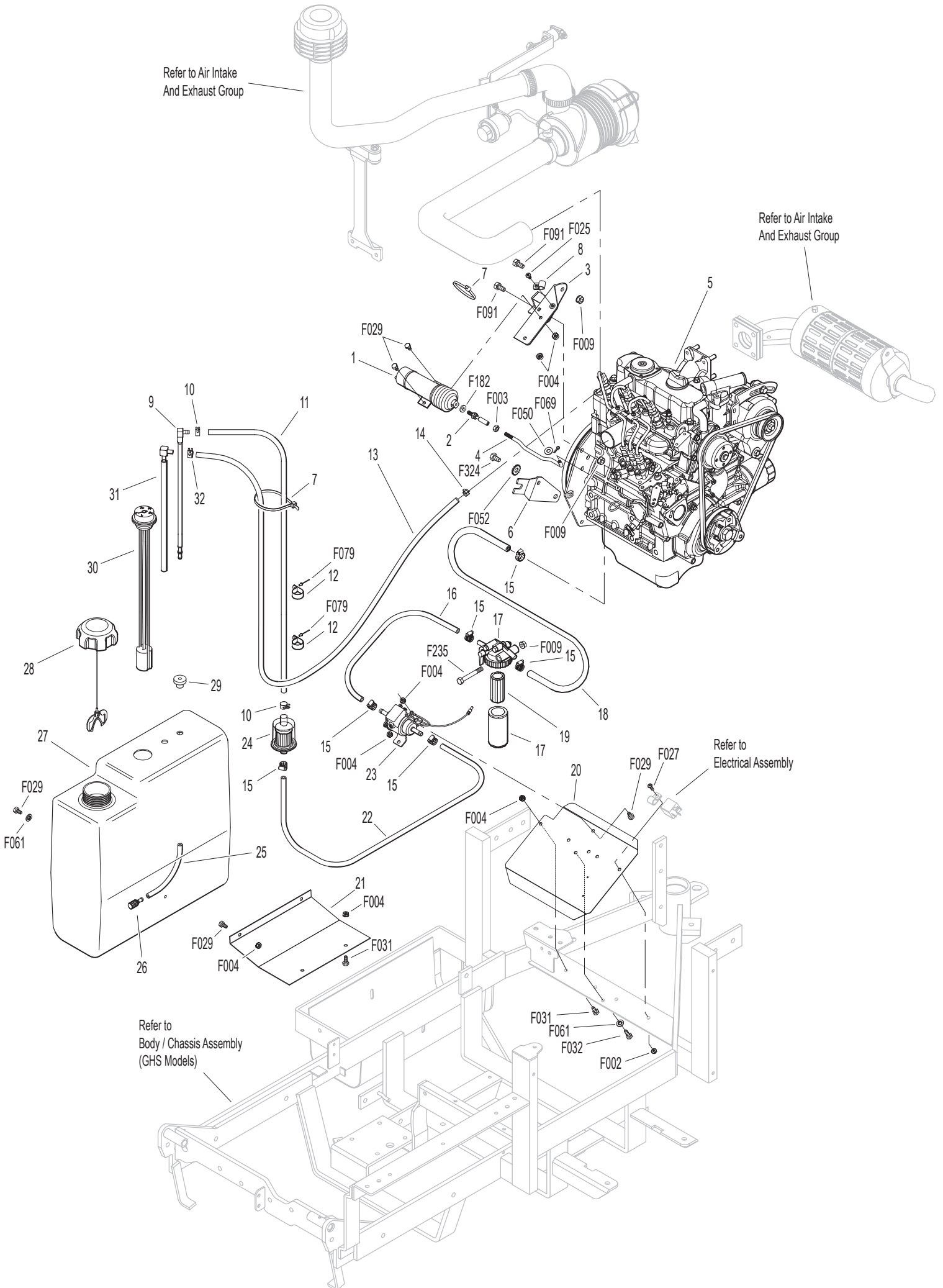
Keilriemenantrieb SDModelle



ET-Nummern

Pos.	Art. Nr.	Beschreibung	Anzahl	Anmerkung
43	W7374	Fahrtriebs Lösearm	1	
44	W7390	Spannarmführung	1	
45	W7406-1	Handgriff rot	1	
46	W7376	Griff für Fahrtriebs Lösearm	1	
47	W5221-3	Zugfeder 7/8 x 4	1	
48	W7854	Kunststoffkappe rot	1	
49	W7375	Federarm für Fahrtriebs Lösearm inkl. # 44	1	
50	W7225	Druckfeder (7/16 x 1/2)	1	
F002	WF002	10-24 Keps Sicherheitsmutter	1	
F004	WF004	1/4-20 Keps Sicherheitsmutter	4	
F005	WF005	1/4-20 Sicherungsmutter mit Nyloneinsatz	2	
F009	WF009	5/16-18 Whiz Lock Sicherheitsmutter	4	
F012	WF012	3/8-16 Keps Sicherheitsmutter	4	
F013	WF013	3/8-16 Whiz Lock Sicherheitsmutter	1	
F029	WF029	1/4-20x1/2 Sechskantschraube	1	
F042	WF042	3/8-16x2-1/4 Sechskantschraube	2	
F047	WF047	3/8-16x4-1/2 Sechskantschraube	1	
F050	WF050	1/4 SAE Scheibe	2	
F054	WF054	AN960616 Scheibe	2	
F061	WF061	1/4 Star Lock Scheibe	1	
F067	WF067	3/16x3/16x1 Keil	2	
F069	WF069	3/32x1/2 Splint	1	
F090	WF090	1/4-20x2-1/2 Sechskantschraube	2	
F108	WF108	3/8-16x2 Sechskantschraube	2	
F116	WF116	1/4-20x1-1/4 Sechskantschraube	1	
F168	WF168	5/16 Federring	9	
F171	WF171	5/16-18x3/8 Madenschraube	4	
F178	WF178	1/4x1 Kotflügelscheibe	1	
F187	WF187	1/4-20x1-1/2 Sechskantschraube	2	
F226	WF226	5/16-18x7/8 Sechskantschraube	9	
F245	WF245	3/8-24x7/8 SFH Senkkopfschraube	1	
F252	WF252	10-24x3/4 Kreuzschraube	1	
F255	WF255	5/16-18x1-1/2 Sechskantschraube	2	
F275	WF275	5/16-18x2 Sechskantschraube	1	
F336	WF336	3/8-16 Mutter (schmale Ausführung)	1	
F353	WF353	3/8-16 ESNA Sicherheitsmutter mit Nyloneinsatz	1	
F606	WF606	M8x1.25x16 SFH Senkkopfschraube	5	

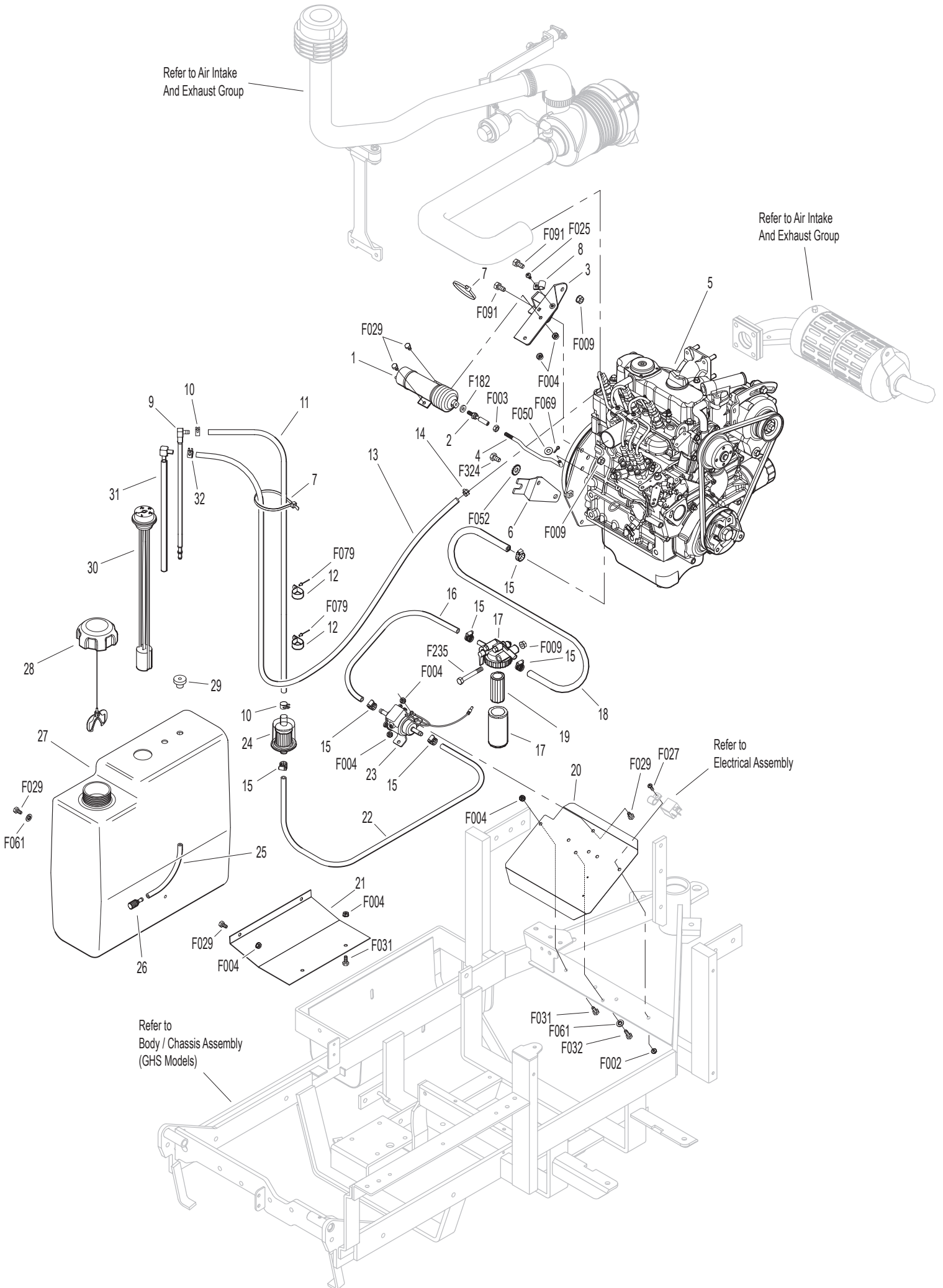
Motor Kubota



ET-Nummern

Pos.	Art. Nr.	Beschreibung	Anzahl	Anmerkung
1	W7929-1	Motorabsteller	1	
2	W7305-3	Inline Kugelgelenk	1	
3	W7343-1	Aufnahme für Absteller	1	
4	W7305-1	Verbindungsstange	1	
5	N/L	Motor Kubota	1	
6	W7341	Aufnahme für Gasbowdenzug	1	
7	W5975-3	Kabelband (50# x 7")	2	
8	W5832	Kabelklemme (1/2)	1	
9	W5083-8	Tankschlauch (13")	1	
10	W5879-3	Schlauschelle (1/2)	2	
11	WM111	Kraftstoffleitung (1/4 x 16-1/2)	1	
12	W7833	Kabelklammer (7/8 x 1/4)	2	
13	WM113	Kraftstoffschlauch (3/16 x 32)	1	
14	W5879-4	Schlauschelle (7/16)	1	
15	W7840-2	Schlauschelle (1/4 bis 5/8)	6	
16	WM247	Kraftstoffschlauch (5/16 x 14-1/2)	1	
17	N/L	Kraftstofffilter Kubota	1	
18	WM247	Kraftstoffschlauch (5/16 x 14-1/2)	1	
19	W7021	Kraftstofffiltereinsatz Kubota 15231-43560	1	
20	W7389	Spritzschutz	1	
21	W7048	Schmutzschutz	1	
22	WM247	Kraftstoffschlauch (5/16 x 14-1/2)	1	
23	N/L	Kraftstoffpumpe Kubota	1	
24	W7020	Kraftstofffilter Inline	1	
25	W5086-7	Schlauch (1/4 x 6)	1	
26	W5020-2	Intankfilter	1	
27	W8055-4	Kraftstofftank, Schwarz 4,7 Gallonen inkl. # 9, 25, 26 & 29-31	1	
28	W7082-1	Deckel für Kraftstofftank	1	
29	W5083-1	Gummibuchse	1	
30	W8055-2	Kraftstoffanzeige	1	
31	W7046-1	Rücklaufschlauch	1	
32	W5879-2	Schlauschelle silber (7/16)	1	
F002	WF002	10-24 Keps Sicherheitsmutter	1	
F003	WF003	1/4-28 Sechskantmutter	1	
F004	WF004	1/4-20 Keps Sicherheitsmutter	9	
F009	WF009	5/16-18 Whiz Lock Sicherheitsmutter	3	
F025	WF025	10-24x3/8 Kreuzschraube	1	
F027	WF027	10-24x5/8 Kreuzschraube	1	
F029	WF029	1/4-20x1/2 Sechskantschraube	7	
F031	WF031	1/4-20x5/8 Sechskantschraube	3	
F032	WF032	1/4-20x3/4 Sechskantschraube	1	
F050	WF050	1/4 SAE Scheibe	1	
F052	WF052	5/16 Zahnscheibe außengezahnt	2	
F061	WF061	1/4 Star Lock Scheibe	3	

Motor Kubota



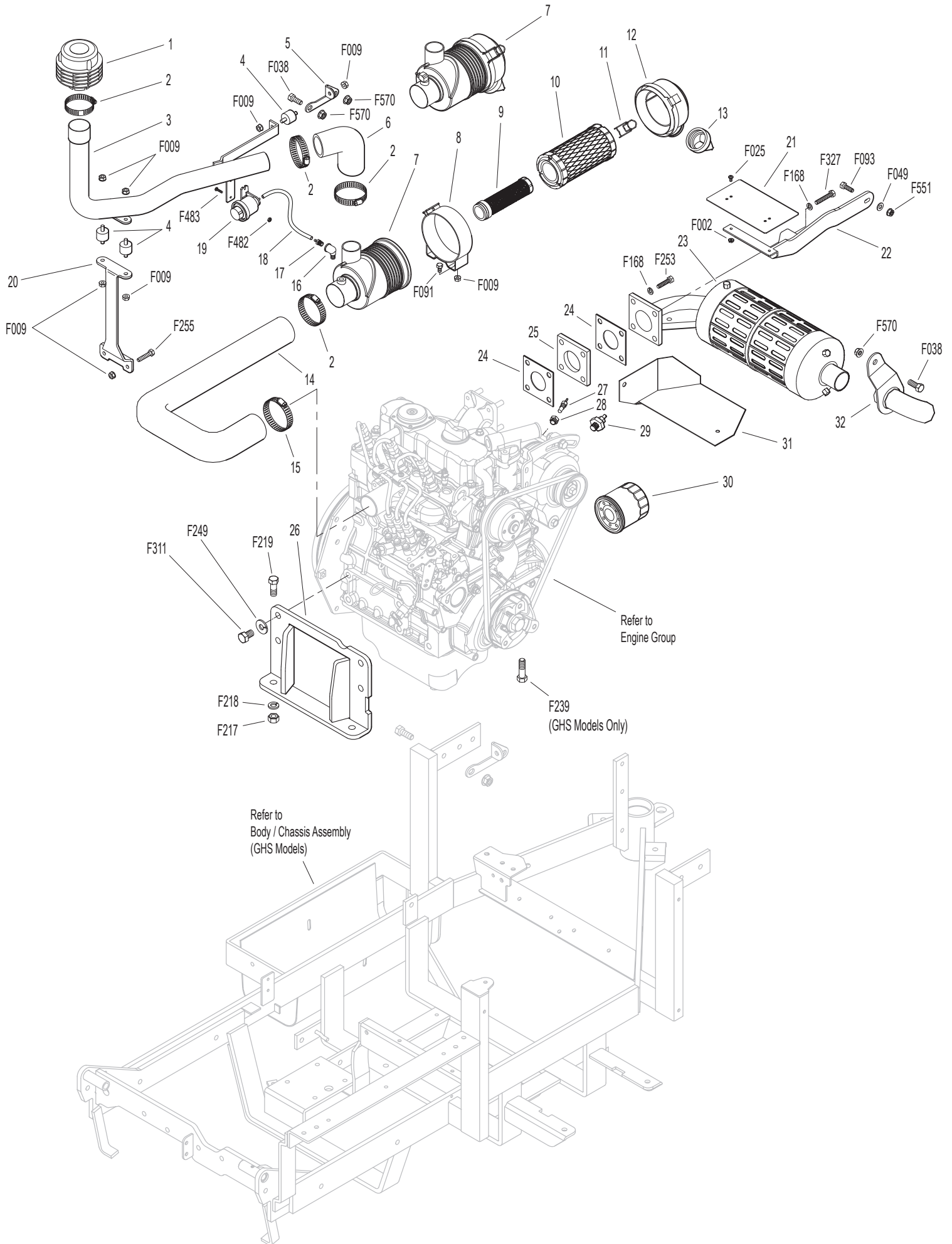
ET-Nummern

Pos.	Art. Nr.	Beschreibung	Anzahl	Anmerkung
F069	WF069	3/32x1/2 Splint	1	
F079	WF079	66AAD Aluminium Popniet (3/16 Dia.x 3/8 Grip)	2	
F091	WF091	5/16-18x5/8 Sechskantschraube	2	
F182	WF182	1/4x5/8x1/8 Scheibe	1	
F235	WF235	5/16-18x2-1/2 Sechskantschraube	1	
F324	WF324	M8x1.25x12 Sechskantschraube	2	

ET-Nummern

Pos.	Art. Nr.	Beschreibung	Anzahl	Anmerkung
1	W7026-3	Vorfilter inkl. # 2	1	
2	W7840-5	Schlauchschele	4	
3	W7028-5	Rohr für Vorreiniger (1-3/4)	1	
4	W7440	Schwingungsdämpfer (1 x 3/4)	3	
5	W7028-20	Hinterer Halter für Vorreiniger	1	
6	W7032	L-Schlauch für Vorfilter	1	
7	W5088-8	Luftfilter Kpl. Inkl. 9-13, 16 & 17	2	
8	W5088-3	Schelle für Luftfilter	1	
9	W5090-3	Sicherheitsfiltereinsatz	1	
10	W5090-1	Luftfilterpatrone	1	
11	W5088-5	Verschlussriegel für Luftfilter	2	
12	W5088-11	Deckel für Luftfilter	1	
13	W5090-2	Vakuumentlüftung	1	
14	W7016	Luftansaugschlauch	1	
15	W7840	Schlauchschele (1-5/16 bis 2-1/4)	1	
16	W5091-16	Winkel 90° (1/8 x 1/8)	1	
17	W5091-0	1/8 Schlauchanschluss	1	
18	WM258	Unterdruckschlauch (7")	1	
19	W5091-13	Luftflussanzeiger mit Halter (Vakuum 20" H2O)	1	
20	W7031-3	Haltearm für Vorfilter	1	
21	W7437-1	Schutz für Auspuffkrümmer	1	
22	W7437-7	Motorverstrebung (inkl. # 21, F002 und F025)	1	
23	N/L	Auspuff Kubota	1	
24	N/L	Krümmerdichtung Kubota	2	
25	W7034	Distanzplatte für Auspuff	1	
26	W7354	Motoraufnahme	2	
27	W7306-15	Wassertemperatur Sensor	1	
28	W7306-12	Adapter für Sensor	1	
29	W7306-13	Öldruckschalter	1	
30	W7023	Ölfilter (15841-32439 Kubota)	1	
31	W7047-2	Hitzeschutz	1	
32	W7013-2	Endstück für Auspuff	1	
F002	WF002	10-24 Keps Sicherheitsmutter	2	
F009	WF009	5/16-18 Whiz Lock Sicherheitsmutter	10	
F025	WF025	10-24x3/8 Kreuzschraube	2	
F038	WF038	3/8-16x1 Sechskantschraube	3	
F049	WF049	5/16 SAE Scheibe	1	
F091	WF091	5/16-18x5/8 Sechskantschraube	2	
F093	WF093	5/16-18x1 Sechskantschraube	1	
F168	WF168	5/16 Federring	4	
F217	WF217	7/16-14 Sechskantmutter	4	
F218	WF218	7/16 Federring	4	
F219	WF219	7/16-14x1-1/4 Sechskantschraube	4	
F239	WF239	7/16-14x1-1/2 Sechskantschraube	1	
F249	WF249	M10 Federring	8	

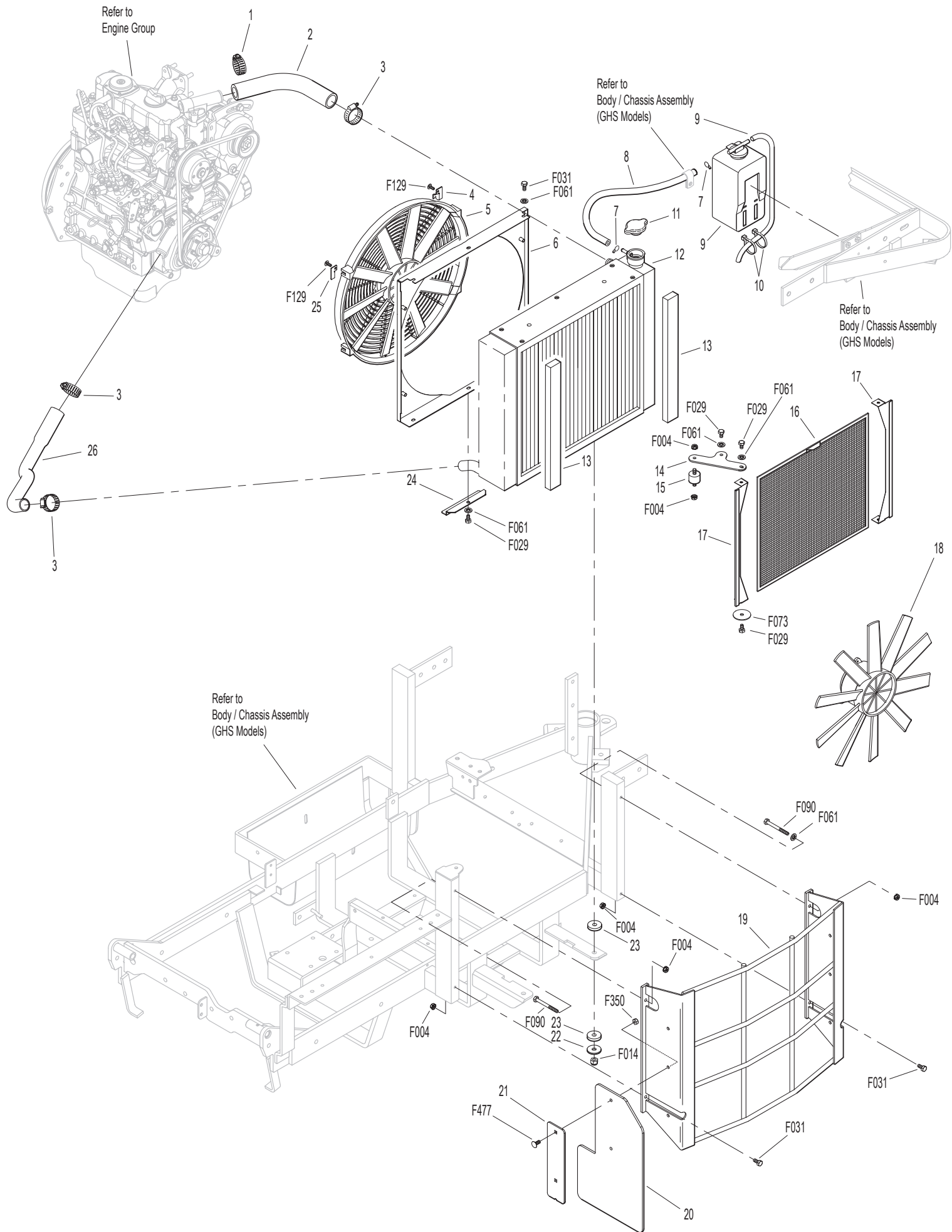
Luftansaugung & Auspuff



ET-Nummern

Pos.	Art. Nr.	Beschreibung	Anzahl	Anmerkung
F253	WF253	M8x1.25x35 Schraube GRD 8	3	
F255	WF255	5/16-18x1-1/2 Sechskantschraube	2	
F311	WF311	M10x1.25x20 Sechskantschraube	8	
F327	WF327	M8x1.25x45 GRD 8 Sechskantschraube	1	
F482	WF482	8-32 Sicherheitsmutter mit Nyloneinsatz	2	
F483	WF483	8-32x3/4 Kreuzschraube	2	
F551	WF551	5/16-18 Sicherungsmutter mit Flansch	1	
F570	WF570	3/8-16 Sicherungsmutter mit Flansch	3	

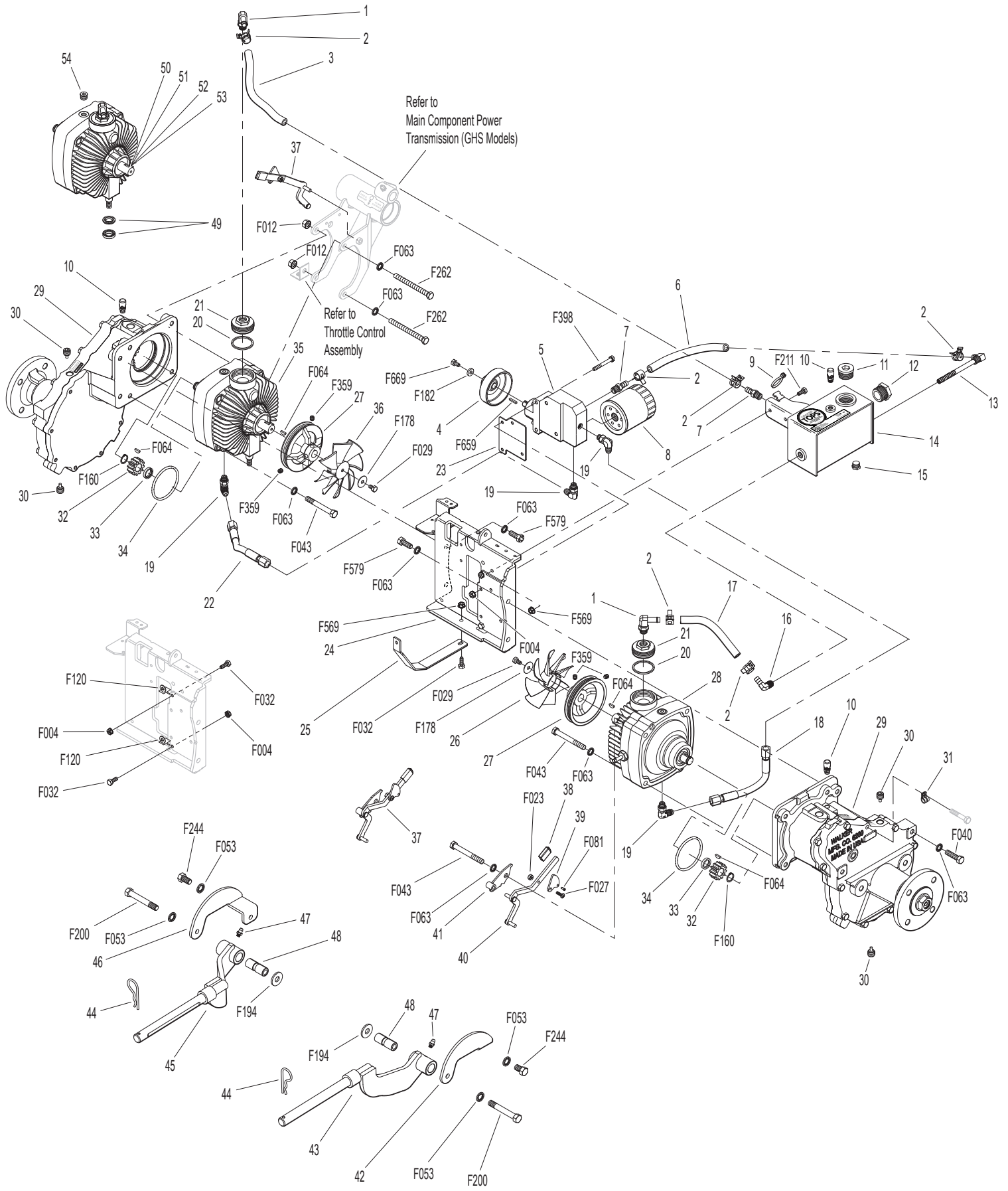
Kühlsystem



ET-Nummern

Pos.	Art. Nr.	Beschreibung	Anzahl	Anmerkung
1	W7840-4	Schlauchselle (3/4 bis 1-1/2)	1	
2	W7017-3	Oberer Kühlerschlauch	1	
3	W7840-3	Schlauchselle (1/2 bis 1-1/4)	3	
4	W7427-21	Halteklammer links	2	
5	W7429-6	Kühlerlüfter	1	
6	W7427-5	Luftführung	1	
7	N/L	Federschelle Kubota	2	
8	WM110	Schlauch für Ausgleichsbehälter 7/32" ID EDM Schlauch	1	
9	N/L	Ausgleichsbehälter mit Schlauch Kubota	1	
10	W5975-3	Kabelband (50# x 7")	2	
11	W7427-9	Kühlerverschluss	1	
12	W7427	Kühler	1	
13	W7431-1	Abdichtung (1/4 x 1/2 x 13.5)	2	
14	W7435	Kühlerhalter	1	
15	W7432	Gummidämpfer (1.00 OD x .75)	1	
16	W7425-3	Kühlergitter	1	
17	W7426	Führung für Kühlergitter	2	
18	W7429-7	Kühllüfter Kit inkl. F089, F143, F222, F237 & F254)	1	
19	W7430-7	Schutzgitter für Kühler	1	
20	W7430-11	Kühlerschutzklappen	1	
21	W7430-10	Verstärkungsplatte	1	
22	W5841	Sicherungsscheibe (3/8 x 1-1/4)	2	
23	W7434	Scheibe (3/8 x 1-1/4 x 1/4)	4	
24	W7427-7	Schmutzabweiser	1	
25	W7427-22	Halteklammer rechts	2	
26	W7017-2	Unterer Kühlerschlauch	1	
F004	WF004	1/4-20 Keps Sicherheitsmutter	6	
F014	WF014	3/8-16 Sicherungsmutter mit Nyloneinsatz	2	
F029	WF029	1/4-20x1/2 Sechskantschraube	5	
F031	WF031	1/4-20x5/8 Sechskantschraube	6	
F061	WF061	1/4 Star Lock Scheibe	7	
F073	WF073	1/4x1.5 Kotflügelscheibe	2	
F089	WF089	Tellerscheibe SS	1	
F090	WF090	1/4-20x2-1/2 Sechskantschraube	2	
F129	WF129	10-24x1/2 Kreuzschraube	4	
F143	WF143	10-32x1/4 Whiz Lock Schraube	1	
F222	WF222	Druckscheibe, für 7429-7	1	
F237	WF237	Federring (für 7429-7)	1	
F254	WF254	Kotflügelscheibe, für 7429-7 Vendor #650-1121	1	
F350	WF350	1/4-20 Sechskantmutter, Klemmteil Nylon	2	
F477	WF477	1/4-20 x 5/8 Schlossschraube	2	

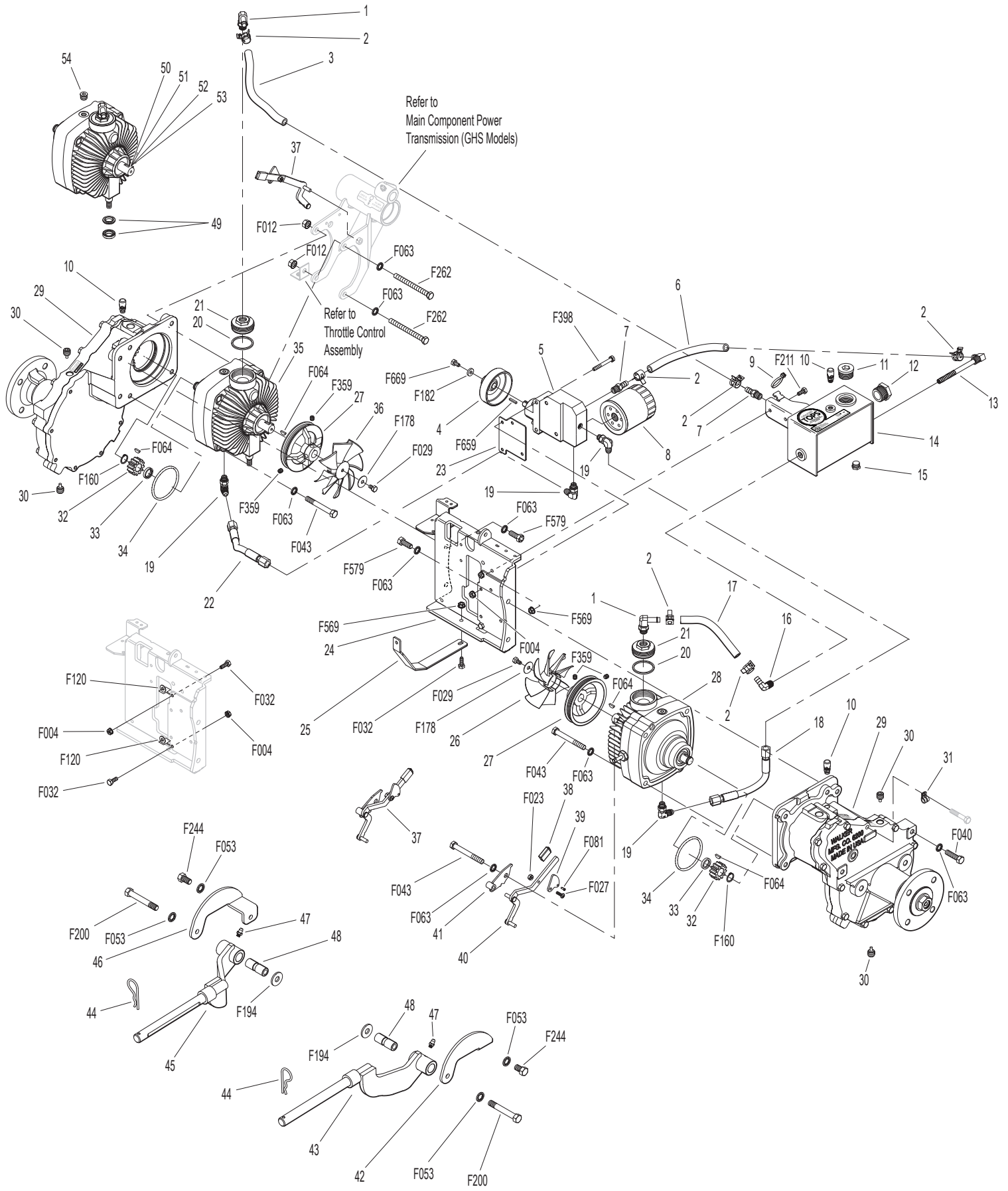
Hydrostatischer Fahrtrieb



ET-Nummern

Pos.	Art. Nr.	Beschreibung	Anzahl	Anmerkung
1	W5024-22	Schlauchanschluss, 3/8 #6 90°	2	
2	W5879-11	Federschelle 16mm	6	
3	WM358	Hochtemperatur Schlauch (3/8" x 8-1/4")	1	
4	W5024-30	Riemenscheibe	1	
5	W5025-52	Hydropumpe kpl. inkl. #7&18	1	
6	WM358	Hochtemperatur Schlauch (3/8" x 8-1/4")	1	
7	W5024-15	Schlauchanschluss, 1/4-18 - 3/8	2	
8	W5024-13	Hydraulikfilter	1	
9	W5975-3	Kabelband (50# x 7")	1	
10	W6206-1	Belüftungsventil	3	
11	W5024-27	Verschluss für Ausgleichsbehälter 1-1/16"-12	1	
12	W5024-25	Ölfenster für Ausgleichsbehälter	1	
13	W5024-9	Schlauchanschluss 90° mit Filter	1	
14	W5025-42	Ausgleichsbehälter TOPS (inkl. #7, 10-13 & 15-16)	1	
15	W7427-12	Ablassschraube (1/4 NPTF)	1	
16	W5024-23	Schlauchanschluss, mänl. 3/8 - 1/4	1	
17	WM358	Hochtemperatur Schlauch (3/8" x 8-1/4")	1	
18	W5024-11	Linker Schlauch	1	
19	W5024-10	Schlauchanschluss 90°	4	
20	W5022	Dichtung für Ausgleichsbehälter	2	
21	W5024-7	Anschluss für EATON Getriebe	2	
22	W5024-12	Rechter Schlauch	1	
23	W6209-11	Distanzplatte	1	
24	W6209-8	Montagebrücke kpl. (inkl. # 23, F004, F032 & F120)	1	
25	W6243-6	Lüfterschutz	1	
26	W6243-2	Lüfter CCW	1	
27	W7244	Hydro Riemenscheibe (3-7/8/MV)	2	
28	W5025-34	Hydrostatgetriebe, CCW	1	
29	W6200-9	Achsgetriebe inkl. # 9&28	2	
30	W6207-12	Verschlusschraube (1/4 NPTF)	4	
31	W5126	Kabelhalter	1	
32	W6233-1	Antriebszahnrad	2	
33	W6234	Abstandshalter	2	
34	W6201	O-Ring	2	
35	W5026-34	Hydrostatgetriebe, CW	1	
36	W6243-1	Lüfter CW	1	
37	W5028-3	Getriebefreischaltung Kpl.	1	
38	W5847	Kunststoffkappe	2	
39	W5057	Freischaltnocken inkl. # F081	2	
40	W5028-5	Freischalthebel	2	
41	W5027-5	Freischaltaufnahme	1	
42	W6430-10	Außenaufhängung links	1	
43	W6431-1	Mähdeckaufnahmearm links	1	

Hydrostatischer Fahrtrieb



ET-Nummern

Pos.	Art. Nr.	Beschreibung	Anzahl	Anmerkung
44	W5775-2	Sicherungssplint (# 6)	2	
45	W6431-2	Mähdeckaufnahmearm rechts	1	
46	W6430-9	Außenaufhängung rechts	1	
47	W5830	Schmiernippel	2	
48	W6840-1	Buchse für Aufnahmearm (2-1/16)	2	
49	W5025-16	Reparatursatz für Regelwelle	1	
50	W5025-13	Reparatursatz für Eingangswelle inkl. 49-51	1	
51	W5025-8	Lager für Eingangswelle	1	
52	W5025-7	Sicherungsring	1	
53	N/L	Wellendichtring, Eingangswelle	1	
54	W5025-53	Verschluss mit O-Ring	1	
F004	WF004	1/4-20 Keps Sicherheitsmutter	4	
F012	WF012	3/8-16 Keps Sicherheitsmutter	2	
F023	WF023	10-24 Sicherungsmutter mit Nyloneinsatz	2	
F027	WF027	10-24x5/8 Kreuzschraube	2	
F029	WF029	1/4-20x1/2 Sechskantschraube	2	
F032	WF032	1/4-20x3/4 Sechskantschraube	3	
F040	WF040	3/8-16x1-1/2 Sechskantschraube	4	
F043	WF043	3/8-16x3 Sechskantschraube	6	
F053	WF053	7/16 Zahnscheibe innengezahnt	4	
F063	WF063	3/8 Star Lock Scheibe innengezahnt	17	
F064	WF064	1/8x1/2 Scheibenfeder (#3)	4	
F081	WF081	A/A45D Aluminium Pop Niet	2	
F120	WF120	Scheibe AN960416	2	
F160	WF160	Außensicherungsring (.669 Schaft)	2	
F178	WF178	1/4x1 Kotflügelscheibe	2	
F182	WF182	1/4x5/8x1/8 Scheibe	1	
F194	WF194	7/16x1-1/4x1/8 Scheibe	2	
F200	WF200	7/16-20x3 Grade 8 Schraube	2	
F211	WF211	1/4-20 x 7/8 Sechskantschraube	2	
F244	WF244	7/16-20x3/4 Sechskantschraube	2	
F262	WF262	3/8-16x4 Sechskantschraube	2	
F359	WF359	5/16-18x5/16 Madenschraube (Unbrako Knurl Point)	4	
F398	WF398	1/4-20 x 2 Sechskantschraube	2	
F569	WF569	1/4-20 Sicherungsmutter mit Flansch	3	
F579	WF579	3/8-16 x 1 Sechskantschraube Grade 8	4	
F659	WF659	Keil 1/8 x 1/8 x 3/4	1	
F669	WF669	1/4-20 x 5/8 Sechskantschraube mit Schraubensicherung	1	

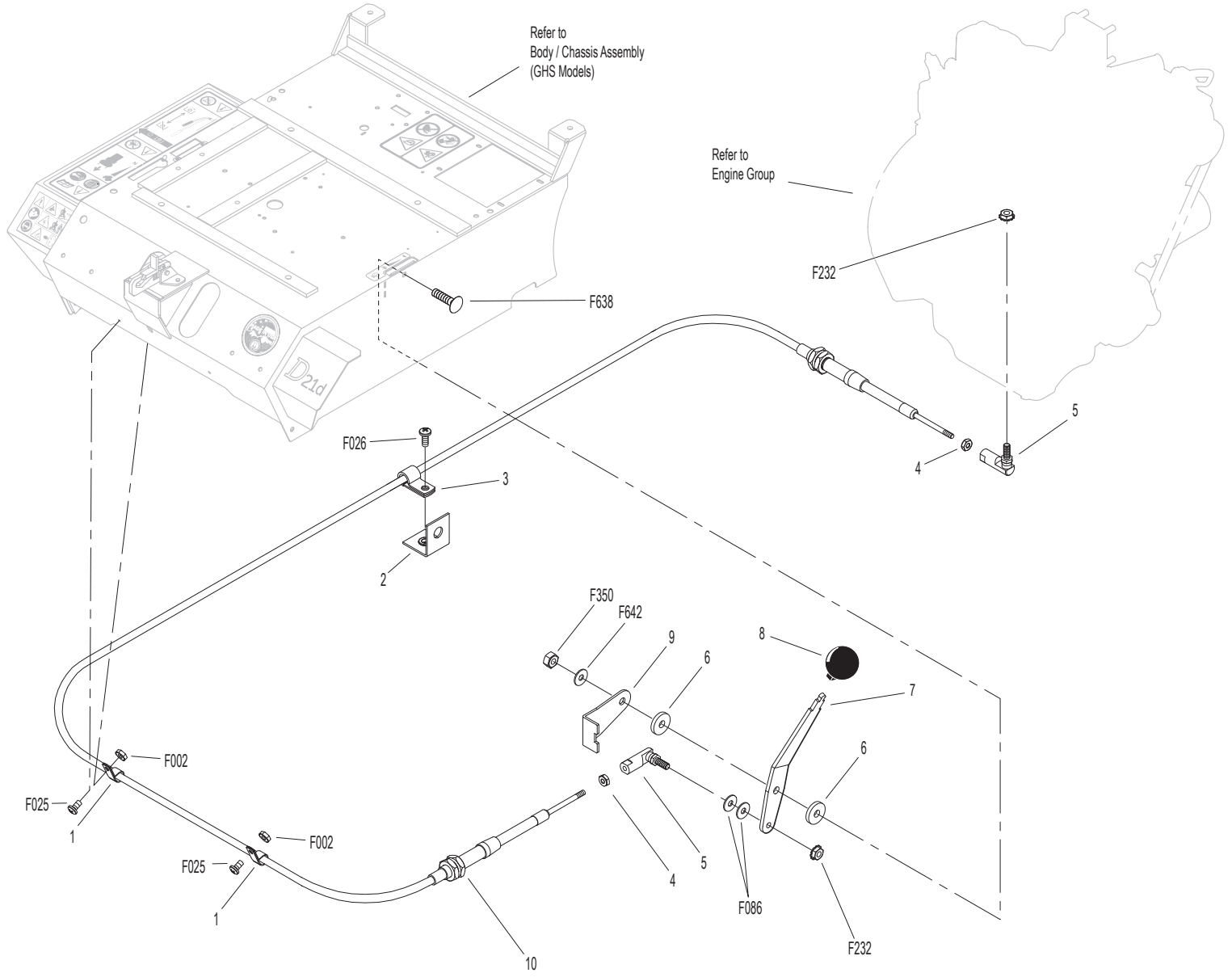
ET-Nummern

Pos.	Art. Nr.	Beschreibung	Anzahl	Anmerkung
1	W6201-4	Aufnahme für Getriebeantrieb, rechts	1	
2	W5146	10mm Kugelkopf	4	
3	W6199-4	Dämpfungseinheit für Steuerhebel kpl.	2	
4	W6201-3	Aufnahme für Getriebeantrieb, links	1	
5	W5214-2	Kugelgelenk (5/16-24) Nylon gefüttert	2	
6	W6212-7	Regelarm für Getriebe, links	1	
7	W5213-3	Regelstange (6")	1	
8	W5665-1	Druckfeder	2	
9	W7201-2	Fiberglide Lager 1/2"	2	
10	W5463-5	Drehpunktbuchse für Steuerung, SS	2	
11	W5463-7	Lenkhebel-Betätigungselement	2	
12	W5213-4	Regelstange (14-3/4")	1	
13	W5212-7	Regelarm für Getriebe, rechts	1	
14	W5850-2	Schaumstoffgriffüberzug (5-1/2)	3	
15	W7170-2	Geschwindigkeitsregelhebel FSC kpl. inkl. #16	1	
16	W5830	Schmiernippel	6	
17	W5975-3	Kabelband (50# x 7")	1	
18	W5214-4	Kugelkopf ohne Bolzen 5/16-24	2	
19	W5219	Zugfeder (3/4 x 6-3/4)	1	
20	W5172	Lager Delrin (.255 ID x .379 OD x .250)	2	
21	W5141-1	FSC-Aktuatorblock	1	
22	W5140-9	FSC-Klammer	1	
23	W5141	FSC Klemmscheibe (1-1/2 x 3/8 x 1/16)	2	
24	W5142-8	FSC Keil	1	
24	W5140-25	FSC-Steuerungsbaugruppe (inkl. # 16, 23-25, 28, F182, F192 und F193)	1	
25	W5140-35	FSC-Reibungskörper (inkl. #16)	1	
26	W5141-2	FSC Auslösestange	1	
27	W5281-5	Bolzen für Gabelbefestigung (1/4 x 0.80)	1	
28	W5142-9	FSC Auslösenocken	1	
29	W5141-3	Buchse	1	
30	W5141-4	FSC Gewindestange	1	
31	W5470-2	Anschlag für Geschwindigkeitsreglung	1	
32	W5217-1	Drehzapfen, Steuerhebel	1	
33	W5391-3	Steuerhebel Unterstützung	1	
34	W5225-4	Spannfeder (5/8 x 2)	2	
35	W5451-12	Lenkhebel-Baugruppe, links / einstellbar (inkl. #2, 9-11, 16, 34, F009, F034 & F582)	1	
36	W5453-20	Steuerhebeleinheit kpl. +1" einstellbar inkl. # 14, F188, F198 & F345	2	
37	W5450-12	Lenkhebel-Baugruppe, rechts / einstellbar (inkl. #2, 9-11, 16, 34, F009, F034 & F582)	1	
F004	WF004	1/4-20 Keps Sicherheitsmutter	5	
F007	WF007	5/16-18 Mutter (schmale Ausführung)	2	
F009	WF009	5/16-18 Whiz Lock Sicherheitsmutter	7	
F010	WF010	5/16-24 Sicherungsmutter mit Nyloneinsatz	4	

ET-Nummern

Pos.	Art. Nr.	Beschreibung	Anzahl	Anmerkung
F012	WF012	3/8-16 Keps Sicherheitsmutter	2	
F024	WF024	5/16-24 Mutter (schmale Ausführung)	4	
F029	WF029	1/4-20x1/2 Sechskantschraube	2	
F031	WF031	1/4-20x5/8 Sechskantschraube	1	
F032	WF032	1/4-20x3/4 Sechskantschraube	2	
F034	WF034	5/16-18x3/4 Sechskantschraube	4	
F038	WF038	3/8-16x1 Sechskantschraube	2	
F050	WF050	1/4 SAE Scheibe	1	
F051	WF051	3/8 SAE Scheibe	2	
F064	WF064	1/8x1/2 Scheibenfeder (#3)	2	
F069	WF069	3/32x1/2 Splint	1	
F146	WF146	1/4-20 Kontermutter	1	
F182	WF182	1/4x5/8x1/8 Scheibe	1	
F183	WF183	.312x.700x.074 Scheibe	3	
F186	WF186	5/64x1/2 Splint	1	
F188	WF188	1/4-20 Sicherungsmutter	4	
F192	WF192	3/8-24 Sicherungsmutter	1	
F193	WF193	3/8 Tellerfederscheibe	3	
F198	WF198	.250x.625x.040 Scheibe/SS	2	
F226	WF226	5/16-18x7/8 Sechskantschraube	1	
F316	WF316	5/16-18 x 1-3/4 Sechskantschraube	1	
F345	WF345	1/4-20x.770 Schlossschraube gerändelt	4	
F350	WF350	1/4-20 Sechskantmutter, Klemmteil Nylon	1	
F353	WF353	3/8-16 ESNA Sicherheitsmutter mit Nyloneinsatz	2	
F401	WF401	.504x.751x.030 Scheibe	1	
F562	WF562	5/16-18 x 1 Gewindestift	2	
F582	WF582	Scheibe 5/16 x 7/8 x .125	2	

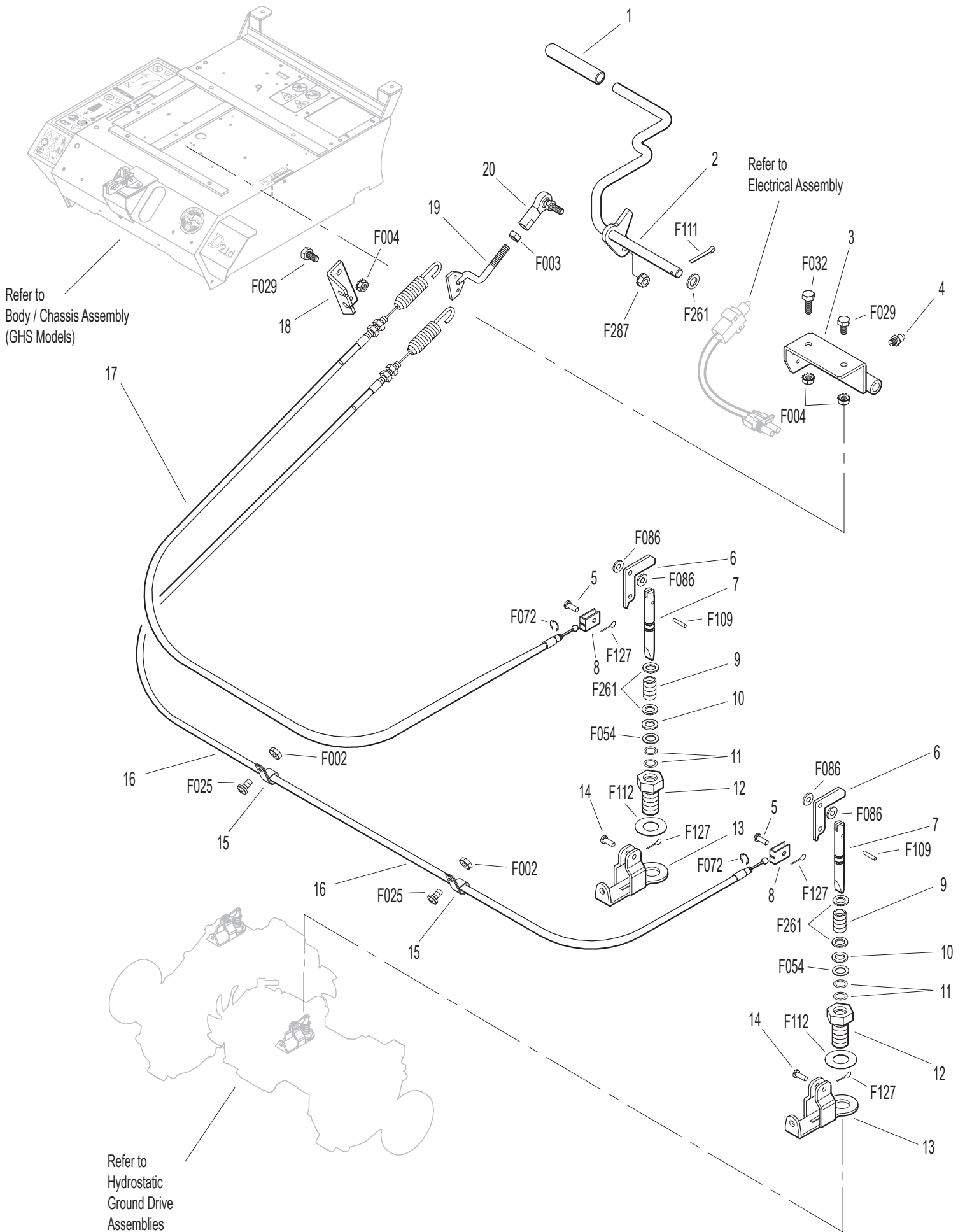
Gaszug



ET-Nummern

Pos.	Art. Nr.	Beschreibung	Anzahl	Anmerkung
1	W5833	Kabelklammer (1/4)	2	
2	W7394-7	Halter für Gasbowdenzugaufnahme	1	
3	W5832	Kabelklemme (1/2)	1	
4	N/L	10-32 Kontermutter	2	
5	W5150	Kugelkopf (10-32)	2	
6	W5108-10	Klemmscheibe (.125)	2	
7	W5108-31	Gashebel	1	
8	W5108-5	Gas Knauf rot	1	
9	W5108-30	Halter für Gashebel	1	
10	W7220	Gasbowdenzug	1	
F002	WF002	10-24 Keps Sicherheitsmutter	2	
F025	WF025	10-24x3/8 Kreuzschraube	2	
F026	WF026	10-24x1/2 Kreuzschraube	1	
F086	WF086	#10 SAE Scheibe	2	
F232	WF232	10-32 Keps Sicherheitsmutter	2	
F350	WF350	1/4-20 Sechskantmutter, Klemmteil Nylon	1	
F638	WF638	1/4-20 x 1 Schlossschraube	1	
F642	WF642	1/4 x .042 Tellerfeder	1	

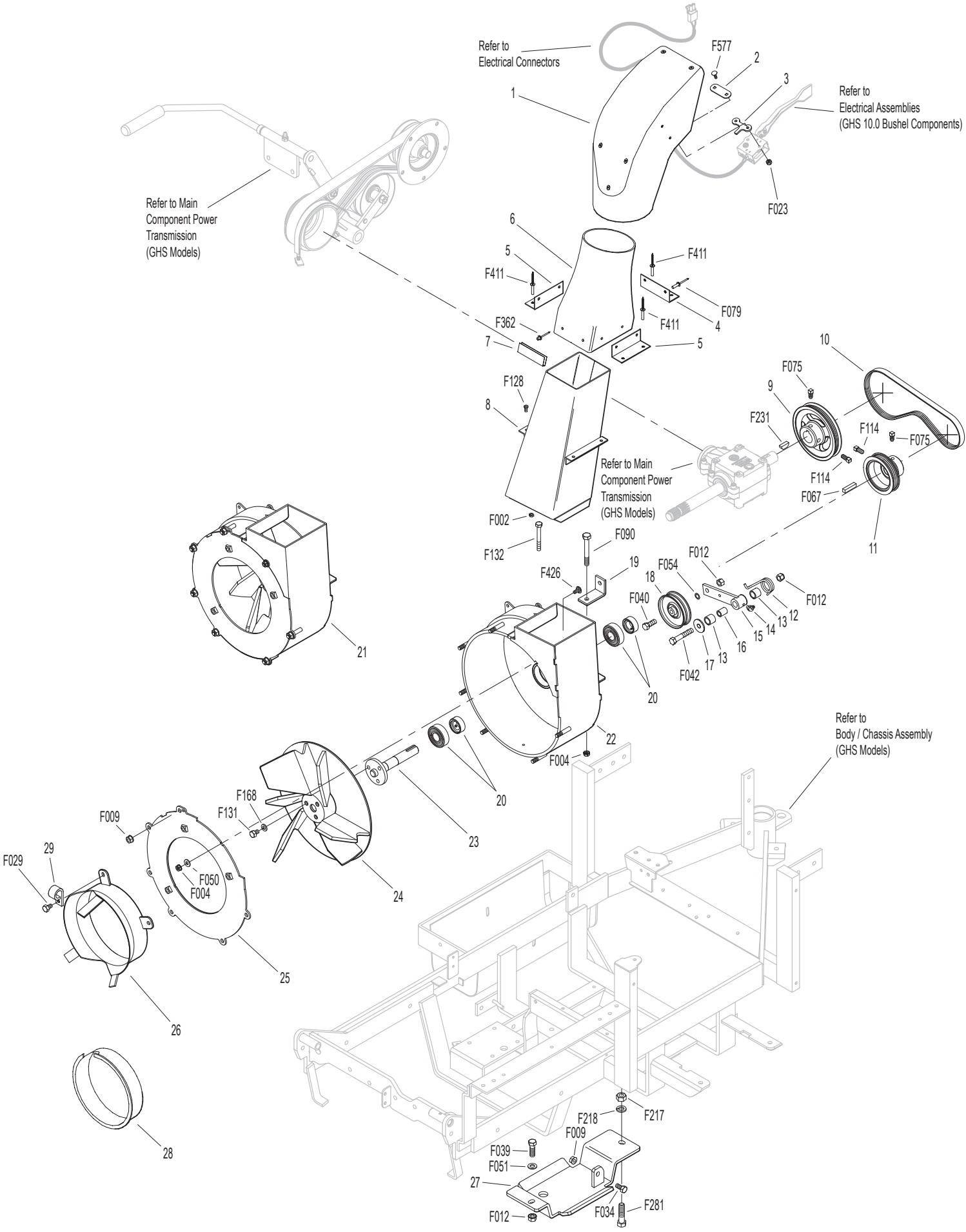
Parkbremse



ET-Nummern

Pos.	Art. Nr.	Beschreibung	Anzahl	Anmerkung
1	W7406-1	Handgriff rot	1	
2	W7406-9	Parkbremshebel	1	
3	W7406-10	Aufnahme, Parkbremshebel	1	
4	W5830	Schmiernippel	1	
5	W7407	Bolzen für Gabelbefestigung (3/16 x 1/2)	2	
6	W7404-6	Bremsauslösarm	2	
7	W7405	Stift für Getriebelockierung	2	
8	W7402	Gabel	2	
9	W7408	Druckfeder (1/2 x 3/4)	2	
10	W7415	Gummi-Staubschutz (5/8 x 3/8 x 1/32)	2	
11	W5567-3	O-Ring (1/4 x 3/8)	4	
12	W7403	Kolbenbuchse Getriebeachse	2	
13	W7404-7	Aufnahme für Bremsauslöser	2	
14	W7412	Bolzen für Gabelbefestigung (3/16 x 5/8)	2	
15	W5833	Kabelklammer (1/4)	2	
16	W7410	Bremsbowdenzug links (25.5")	1	
17	W7409	Bremsbowdenzug rechts (20.5")	1	
18	W7401-3	Halter für Bowdenzug	1	
19	W7401-1	Seilzugstange	1	
20	W5552	Kugelgelenk (1/4-28)	1	
F002	WF002	10-24 Keps Sicherheitsmutter	2	
F003	WF003	1/4-28 Sechskantmutter	1	
F004	WF004	1/4-20 Keps Sicherheitsmutter	4	
F025	WF025	10-24x3/8 Kreuzschraube	2	
F029	WF029	1/4-20x1/2 Sechskantschraube	3	
F032	WF032	1/4-20x3/4 Sechskantschraube	1	
F054	WF054	AN960616 Scheibe	2	
F072	WF072	1/4 E-Typ Sicherungsring	2	
F086	WF086	#10 SAE Scheibe	4	
F109	WF109	1/8 x 5/8 Spannstift	2	
F111	WF111	1/8x3/4 Splint	1	
F112	WF112	5/8x1-1/4x.03 Scheibe	2	
F127	WF127	1/16x1/2 Splint	4	
F261	WF261	AN960616L Scheibe	5	
F287	WF287	1/4-28 Keps Sicherheitsmutter	1	

GHS System



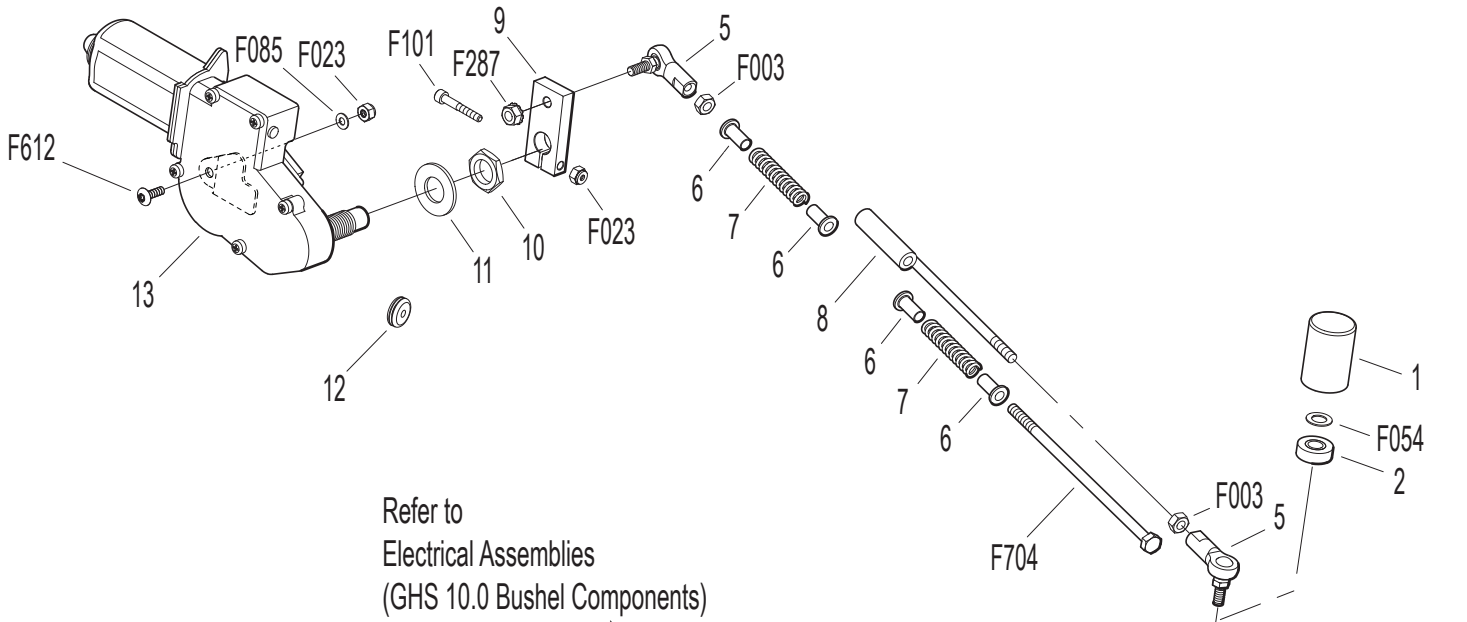
ET-Nummern

Pos.	Art. Nr.	Beschreibung	Anzahl	Anmerkung
1	W5515-4	Auswurfbogen	1	
2	W5592-24	Abdeckplatte, Grass-Pak® Schalter	1	
3	W5592-23	Grass-Pak® Gehäuse-Abstandhalter	1	
4	W5578	Hinterer Haltewinkel	1	
5	W5577	Seiten Haltewinkel	2	
6	W8511-1	Mittlerer Auswurf (Incl. # 3, 4, 6, F362 & F411)	1	
7	W5578-10	Vordere Klammer f. Auswurf	1	
8	W7530-4	Unterer Auswurf (10.5 Turbine)	1	
9	W7238-6	Antriebsriemenscheibe Micro-V	1	
10	W7234-2	Keilrippenriemen Micro-V	1	
11	W7239-1	Gebläse Riemenscheibe Micro-V	1	
12	W7364-2	Drehfeder	1	
13	W7201-3	Fiberglide Lager	2	
14	W5830-3	Schmiernippel 45°	1	
15	W7364-1	Spannarm	1	
16	W7201-4	Innere Hülse (1-1/2)	1	
17	W5841	Sicherungsscheibe (3/8 x 1-1/4)	1	
18	W5245	Spannrolle (3")	1	
19	W8539	Halter für Startrelais	1	
20	W5268	Lager mit Haltering (3/4)	2	
21	W7544	Gebläse Kpl. (10.5") inkl. # 20, 22-25, F004, F009, F029, F050, F131, F168 & F426	1	
22	W7544-3	Gehäuse für Gebläse 10.5"	1	
23	W7545-2	Gebläse Welle (10.5")	1	
24	W7545	Gebläserad (10.5")	1	
25	W7543-1	Gebläseplatte (10.5")	1	
26	W7526	Einlassrohr (10.5")	1	
27	W7528-5	Gleitkufe	1	
28	W5595-2	Verschlussdeckel	1	
29	W7833	Kabelklammer (7/8 x 1/4)	1	
F002	WF002	10-24 Keps Sicherheitsmutter	4	
F004	WF004	1/4-20 Keps Sicherheitsmutter	3	
F009	WF009	5/16-18 Whiz Lock Sicherheitsmutter	7	
F012	WF012	3/8-16 Keps Sicherheitsmutter	3	
F023	WF023	10-24 Sicherungsmutter mit Nyloneinsatz	2	
F029	WF029	1/4-20x1/2 Sechskantschraube	3	
F034	WF034	5/16-18x3/4 Sechskantschraube	1	
F039	WF039	3/8-16x1-1/4 Sechskantschraube	1	
F040	WF040	3/8-16x1-1/2 Sechskantschraube	1	
F042	WF042	3/8-16x2-1/4 Sechskantschraube	1	
F050	WF050	1/4 SAE Scheibe	1	
F051	WF051	3/8 SAE Scheibe	1	
F054	WF054	AN960616 Scheibe	1	
F067	WF067	3/16x3/16x1 Keil	1	
F075	WF075	5/16-18x1/2 Sicherungsschraube Quadratkopf	2	

ET-Nummern

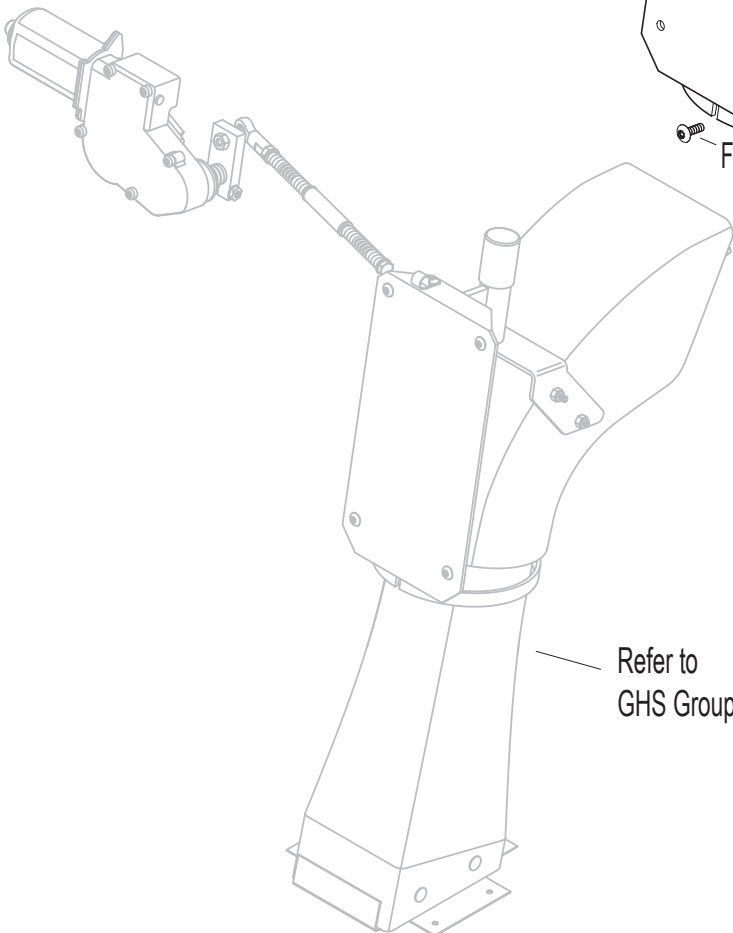
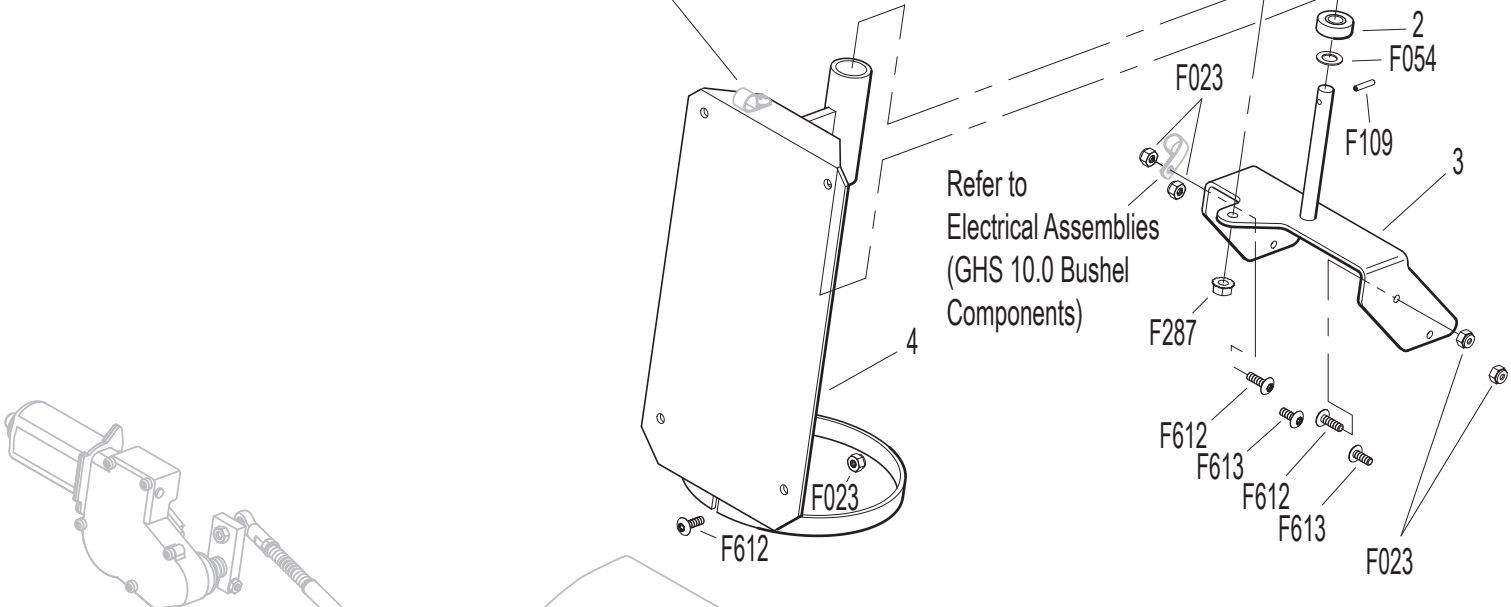
Pos.	Art. Nr.	Beschreibung	Anzahl	Anmerkung
F079	WF079	66AAD Aluminium Popniet (3/16 Dia.x 3/8 Grip)	6	
F090	WF090	1/4-20x2-1/2 Sechskantschraube	1	
F114	WF114	5/16-18x5/8 Sicherungsschraube Quadratkopf	2	
F128	WF128	10-24x3/8 Kreuzschraube	4	
F131	WF131	5/16-18x1/2 Sechskantschraube	3	
F132	WF132	1/4-20x2-3/4 Sechskantschraube	1	
F168	WF168	5/16 Federring	3	
F217	WF217	7/16-14 Sechskantmutter	1	
F218	WF218	7/16 Federring	1	
F231	WF231	1/4x3/4 Halbmondkeil (#806)	1	
F281	WF281	7/16-14x1-3/4 Sechskantschraube	1	
F362	WF362	A/A62D Aluminium Popniet (3/16Dx13/32L)	2	
F411	WF411	3/16 Bulbex Niet	6	
F426	WF426	1/4-20x1/2 Schloss schraube	1	
F577	WF577	10-24 x 5/8 Schloss schraube	2	

GHS Powerfil®



Refer to
Electrical Assemblies
(GHS 10.0 Bushel Components)

Refer to
Electrical Assemblies
(GHS 10.0 Bushel
Components)



Refer to
GHS Group

ET-Nummern

Pos.	Art. Nr.	Beschreibung	Anzahl	Anmerkung
1	W5551-3	Lagerkappe Powerfil®	1	
2	W5551-1	Drehlager (#S3PP)	2	
3	W5518-6	Drehbare Halterung	1	
4	W5517-2	Halter für Schwenkauswurf	1	
5	W5552	Kugelgelenk (1/4-28)	2	
6	W5553-3	Buchse Powerfil® Antrieb	4	
7	W5553-1	Druckfeder (1/2 x 2)	2	
8	W5558-2	Powerfil® Antriebsstange	1	
8	W5549	Antriebsstange Kpl. inkl. # 5-9, F003 & F287	1	
9	W5554	Antriebsarm	1	
10	W5519-3	Motorhaltemutter	1	
11	W5519-2	Motorhaltescheibe	1	
12	W5976-2	Durchführung (3/16 x 3/4)	1	
13	W5519-5	Antriebsmotor 12V inkl. #10&12	1	
F003	WF003	1/4-28 Sechskantmutter	2	
F023	WF023	10-24 Sicherungsmutter mit Nyloneinsatz	10	
F054	WF054	AN960616 Scheibe	2	
F085	WF085	3/16 Verstärkungsscheibe	1	
F101	WF101	10-24 x 1-1/4 SHC Schraube	1	
F109	WF109	1/8 x 5/8 Spannstift	1	
F287	WF287	1/4-28 Keps Sicherheitsmutter	2	
F612	WF612	10-24x5/8 Flachrundkopfschraube Torx	7	
F613	WF613	10-24 x 1/2 Torx Schraube	2	
F704	WF704	1/4-28 x 6-1/2 Sechskantschraube, Klasse 5, klar verzinkt	1	

ET-Nummern

Pos.	Art. Nr.	Beschreibung	Anzahl	Anmerkung
1	W7512-8	Luftaustrittsgitter (3/16) Löcher inkl. # 2, 5, F190 & F617	1	
2	W7506	Knauf mit Gewindeinsatz (10-24)	2	
3	W8606-3	Oberer Schiene links	1	
4	W8606-2	Untere Schiene	2	
5	W7856-1	Kederband (26")	1	
6	W7507	Abdichtung f. Einschubgitter	1	
7	W7505	Schnurrbartfeder	2	
8	W8606	C-Schiene (10.0)	1	
8	W8606-20	C-Schiene (10.0) Kpl. (Incl. # 7, 8 & F340)	1	
9	W8606-4	Oberer Schiene rechts	1	
10	W8607-16	Obere Dichtungshalterung	1	
11	W8607-17	Obere Türdichtung	1	
12	W8607-18	Verstärkungsplatte	1	
13	W8512-4	10.0 Fangboxtür, Grau inkl. # 10-14, 16, 17, F085, F411, F649 & F654	1	
14	W5583	Handgriff	1	
15	W8607-1	Türaufnahme links	1	
16	W8607-12	Obere Türverstärkung	1	
17	W8607-7	Untere Türverstärkung	1	
18	W8607-8	Türführung	1	
19	W8607-2	Türaufnahme rechts	1	
20	W8608-13	Mittlere Strebe	1	
21	W8608-3	Oberes Band	2	
22	W8608-1	Äußere Verstärkung	2	
23	W8608-2	Unteres Band	2	
24	W8608-4	Zentrum Rahmen Doppler	1	
25	W8608-11	Fangboxtür Finger	1	
26	W8608-6	Fangboxaufnahme	1	
27	W8610-8	Untere Fangboxplatte	1	
28	W8610-3	Verstärkungsplatte	1	
29	W7584	Verstärkungsband	1	
30	W5103-5	Innere Drehpunktbuchse	2	
31	W5801-4	Platte für Aufkleber	2	
32	W7620-3	Drehbuchse (1/2 x 9/16)	2	
33	W8608-7	Scharnierplatte links	1	
34	W5103-7	Äußere Schenkelbuchse	2	
35	W8607-4	Oberer Arm	2	
36	W5214-12	Kugelgelenk (5/16-24)	4	
37	W5155-12	5/16 Kugelkopf	2	
38	W5155-4	Gasdruckfeder	2	
39	W8155-1	Abdeckung für Gasdruckfeder links	1	
40	W8607-3	Unterer Arm	2	
41	W5103-6	Äußere Drehpunktbuchse	2	
42	W5155-13	3/4 Kugelkopf	2	

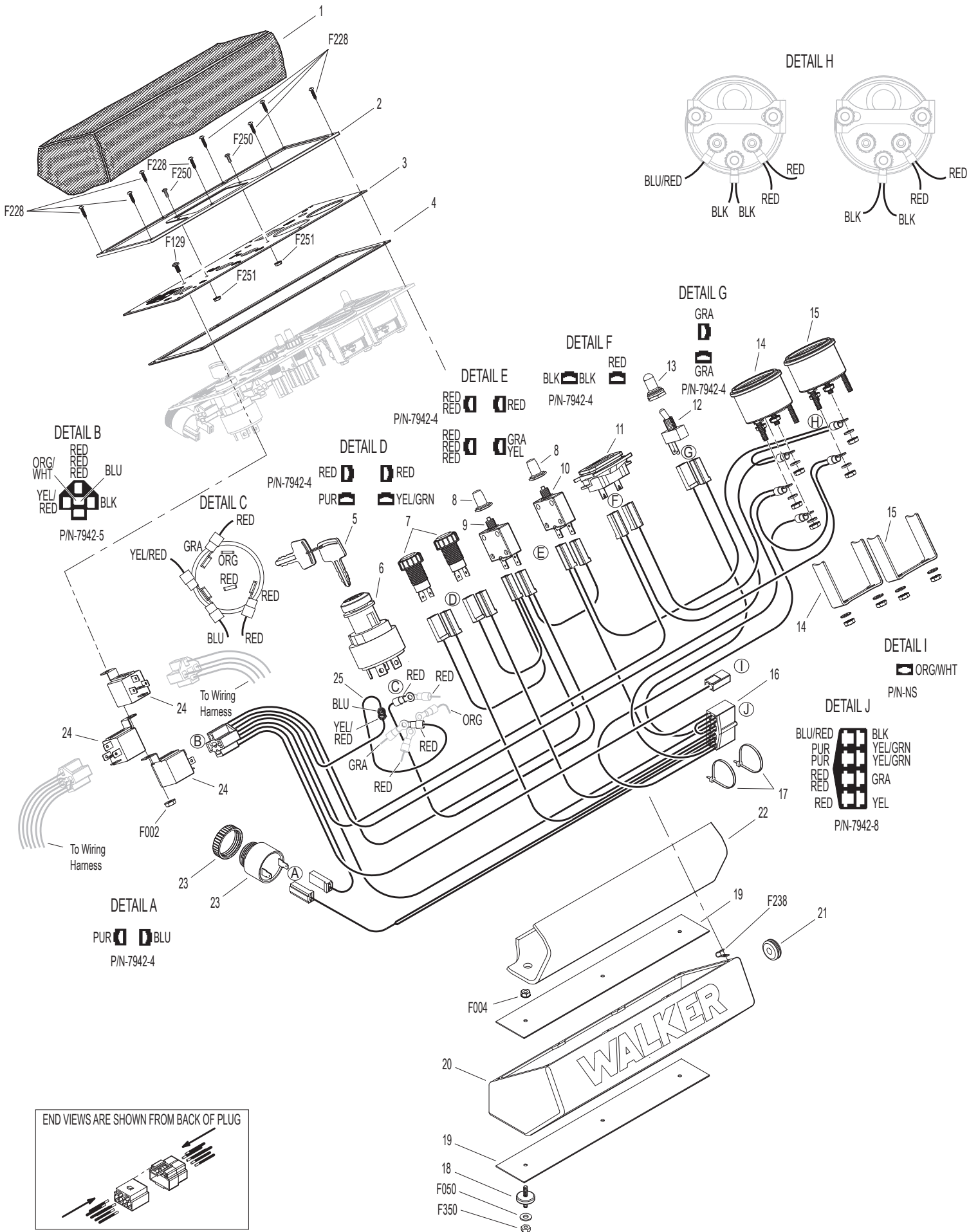
ET-Nummern

Pos.	Art. Nr.	Beschreibung	Anzahl	Anmerkung
43	W5523-6	Gasfederplatte	2	
44	W8608-10	Aufnahmeschiene f. Gasdruckfeder	2	
45	W7532-1	Aushubgriff Fangbox	2	
46	W5977-3	Durchführung (9/16)	2	
47	W8117	Kabelkanal	1	
48	W8602-3	10.0 Fangbox ohne Powerfil® grau incl. Tür	1	
48	W8602-4	10.0 Fangbox mit Powerfil® grau incl. Tür	1	
48	W8610-5	10.0 Fangbox grau	1	
49	W8607-9	Abdeckplatte für Powerfil®	1	
50	W8155-2	Abdeckung für Gasdruckfeder rechts	1	
51	W8608-8	Scharnierplatte links	1	
52	W8608-9	Drehstab	1	
ohne Nr.	W5598-2	Fangsack für 10.0 Optional erhältlich	1	
F020	WF020	5/16-18 Sicherungsmutter mit Nyloneinsatz	2	
F023	WF023	10-24 Sicherungsmutter mit Nyloneinsatz	29	
F024	WF024	5/16-24 Mutter (schmale Ausführung)	4	
F029	WF029	1/4-20x1/2 Sechskantschraube	8	
F032	WF032	1/4-20x3/4 Sechskantschraube	2	
F049	WF049	5/16 SAE Scheibe	6	
F050	WF050	1/4 SAE Scheibe	2	
F068	WF068	1/8x1 Splint	2	
F079	WF079	66AAD Aluminium Popniet (3/16 Dia.x 3/8 Grip)	5	
F085	WF085	3/16 Verstärkungsscheibe	6	
F094	WF094	8-32x1/2 Kreuzschraube	6	
F190	WF190	#10 Starlock Sicherungsscheibe	2	
F195	WF195	1/4-20x3/4 Kreuzschraube/SS	4	
F196	WF196	1/4-20x1 Kreuzschraube/SS	4	
F208	WF208	5/16-18x2-1/4 Sechskantschraube	2	
F230	WF230	1/4-20x1-1/4 Kreuzschraube/SS	4	
F242	WF242	1/4-20x7/8 Kreuzschraube, SS	8	
F340	WF340	Niet Aluminium	4	
F351	WF351	Aluminium Popniet	6	
F360	WF360	1/4-20x3/8 Sechskantschraube	2	
F390	WF390	1/4-20x7/8 Schloss schraube	4	
F411	WF411	3/16 Bulbex Niet	21	
F456	WF456	5/16-18x3/4 Innensechskantschraube	4	
F524	WF524	3/16x3/8 Aluminium Niet/schwarz	8	
F540	WF540	1/4-20x1-3/4 Linsenkopfschraube Kreuz, SS	1	
F551	WF551	5/16-18 Sicherungsmutter mit Flansch	4	
F569	WF569	1/4-20 Sicherungsmutter mit Flansch	27	
F612	WF612	10-24x5/8 Flachrundkopfschraube Torx	6	
F613	WF613	10-24 x 1/2 Torx Schraube	11	
F617	WF617	10-24 x 3/8 Flachrundkopfschraube Torx	4	

ET-Nummern

Pos.	Art. Nr.	Beschreibung	Anzahl	Anmerkung
F618	WF618	10-24 x 3/4 Flachrundkopfschraube Torx	6	
F649	WF649	3/16x.510/.625 Edelstahl-Niet mit Kuppel (610)	4	
F654	WF654	3/16 x .510/.625 Niet	7	

Instrumententafel



ET-Nummern

Pos.	Art. Nr.	Beschreibung	Anzahl	Anmerkung
1	W7307-2	Abdeckung Instrumententafel, Optional	1	
1	W7396-1	Instrumententafel Kpl. Inkl.. 2-4, 6-16, 25-27, F228, F250 & F251	1	
2	W7307-7	Rahmen	1	
3	W7307-8	Tafel mit Aufkleber	1	
4	W7386	Dichtung für Bedienfeldschablone	1	
5	W7960-6	Zündschlüssel 1 Satz	1	
6	W7960-5	Zündschloss mit Schlüssel inkl. #5	1	
7	W8996-9	Rote Warnleuchte Kpl.	2	
8	W7941-3	Abdeckkappe für Sicherung	2	
9	W7941-5	Sicherung (7A)	1	
10	W7941-2	Sicherung 10 Amp.	1	
11	W8990-1	Betriebsstundenzähler	1	
12	W5995	Schalter	1	
13	W5995-2	Schalterabdeckung	1	
14	W7306-14	Wassertemperaturanzeige	1	
15	W8997	Voltmeter	1	
16	W7947-3	Kabelbaum für Instrumententafel	1	
17	W5975-1	Kabelband (18# x 3-3/4")	2	
18	W7307-1	Schwingungsdämpfer (1.0 x .25)	3	
19	W7391	Montageplatte	2	
20	W8385	Instrumententafel mit Grafik	1	
21	W7977-3	Gummitülle (1/8 x 1-1/8)	1	
22	W7307-16	Einlage für Instrumententafel (1/8)	1	
23	W8536	Warnhupe	1	
24	W6941-9	Relais 30/40A	3	
25	W7947-8	Jumperkabel	1	
F002	WF002	10-24 Keps Sicherheitsmutter	1	
F004	WF004	1/4-20 Keps Sicherheitsmutter	3	
F050	WF050	1/4 SAE Scheibe	3	
F129	WF129	10-24x1/2 Kreuzschraube	1	
F228	WF228	#6x5/8 Kreuzschraube, SS	8	
F238	WF238	Klemmmutter, Konsole	8	
F250	WF250	6-32x1/2 Kreuzschraube	2	
F251	WF251	6-32 Keps Sicherheitsmutter	2	
F350	WF350	1/4-20 Sechskantmutter, Klemmteil Nylon	3	

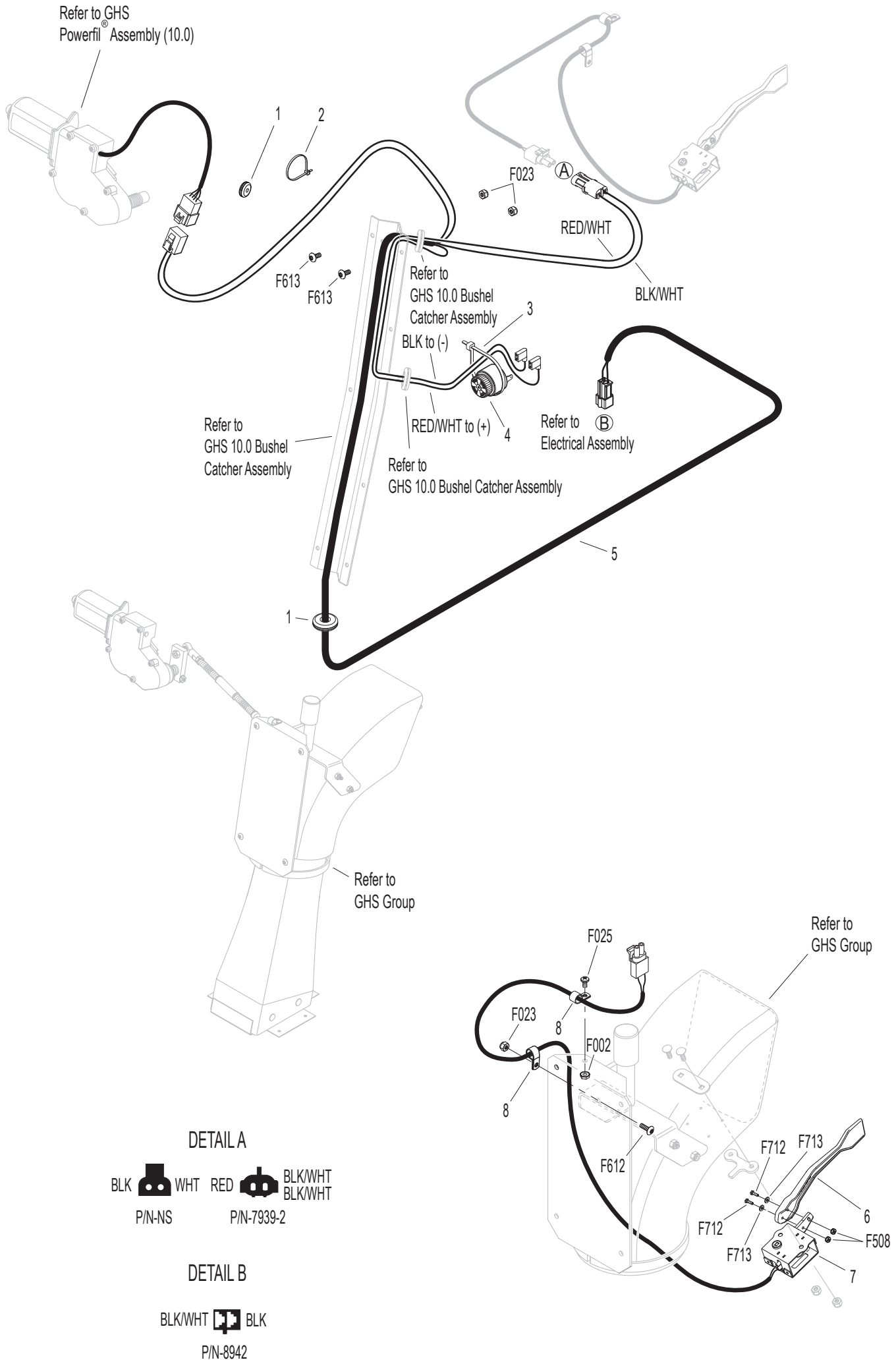
ET-Nummern

Pos.	Art. Nr.	Beschreibung	Anzahl	Anmerkung
1	W5975-1	Kabelband (18# x 3-3/4")	6	
2	W5933	Polabdeckung Plus rot	1	
3	W5844-3	Batterieschutzplatte	1	
4	W5839	Hakenschraube	2	
5	W6390-6	Batterieaufnahme	1	
6	N/L	Batterie (12V/350 CCA/trocken/SP-40)	1	
7	W5932	Polabdeckung Minus schwarz	1	
8	W6923	Batterie Minuskabel	1	
9	W5975-3	Kabelband (50# x 7")	4	
10	W5942-16	Sicherheitsschalter (NO), Delta WP	2	
11	W5833	Kabelklammer (1/4)	1	
12	W5942-4	PTO Sicherheitsschalter (NO)	1	
13	W7428-2	Lüfterkontrollmodul mit Stecker	1	
14	W7940-12	Hauptkabelbaum	1	
15	W5832	Kabelklemme (1/2)	4	
16	W7938	Anschlusskabel Batterieladung	1	
17	W7306-10	Schalter (235 Deg., 1/4-18 NPT)	1	
18	W7306-11	Schalter (205 Deg., 3/8-18 NPT)	1	
19	W6941-9	Relais 30/40A	2	
20	W7433-2	Widerstand 50 Watt / .4 OHM 1%	1	
21	W7833	Kabelklammer (7/8 x 1/4)	2	
22	W7948-2	Time Delay Kabelbaum	1	
23	W7948-6	Zeit Verzögerung Modul	1	
24	W6103-19	Kabelbaumadapter	1	
25	W7834-2	Kabelführung (2 Kabel)	1	
26	W7943	Batteriekabel (+)	1	
27	W8404-8	Kunststoffabdeckung, Rot	4	
28	W7941	Sicherung 40A (Auto-Reset / gedichtet)	1	
29	W7857-10	Halter für Sicherung	1	
30	W8941	Sicherung (30A)	1	
31	W7940-5	Kabel für Sicherung	1	
F002	WF002	10-24 Keps Sicherheitsmutter	6	
F004	WF004	1/4-20 Keps Sicherheitsmutter	5	
F009	WF009	5/16-18 Whiz Lock Sicherheitsmutter	1	
F019	WF019	1/4-20 ESNA Flügelmutter	2	
F023	WF023	10-24 Sicherungsmutter mit Nyloneinsatz	2	
F025	WF025	10-24x3/8 Kreuzschraube	5	
F026	WF026	10-24x1/2 Kreuzschraube	2	
F027	WF027	10-24x5/8 Kreuzschraube	2	
F031	WF031	1/4-20x5/8 Sechskantschraube	2	
F032	WF032	1/4-20x3/4 Sechskantschraube	2	
F050	WF050	1/4 SAE Scheibe	2	
F061	WF061	1/4 Star Lock Scheibe	2	
F079	WF079	66AAD Aluminium Popniet (3/16 Dia.x 3/8 Grip)	4	

ET-Nummern

Pos.	Art. Nr.	Beschreibung	Anzahl	Anmerkung
F085	WF085	3/16 Verstärkungsscheibe	1	
F090	WF090	1/4-20x2-1/2 Sechskantschraube	1	
F093	WF093	5/16-18x1 Sechskantschraube	1	
F129	WF129	10-24x1/2 Kreuzschraube	1	
F145	WF145	4-40 Keps Sicherheitsmutter	2	
F182	WF182	1/4x5/8x1/8 Scheibe	2	
F232	WF232	10-32 Keps Sicherheitsmutter	4	
F491	WF491	4-40x3/8 Kreuzschraube	2	
F505	WF505	6-32 x 7/8 Sechskantschraube, SS	4	
F506	WF506	6-32 Sechskantmutter, Klemmteil Polyamid	4	

Elektrik für Fangsystem



ET-Nummern

Pos.	Art. Nr.	Beschreibung	Anzahl	Anmerkung
1	W5977-2	Durchführung geschnitten (1/8 x 3/8)	2	
2	W5975-1	Kabelband (18# x 3-3/4")	1	
3	W5975-3	Kabelband (50# x 7")	1	
4	W5536-2	Füllstandshupe	1	
5	W8950-4	Powerfil® Kabelbaum (7.0 / 10.0)	1	
6	W5594-7	Grass-Pak® Fahne	1	
7	W5592-20	Grass-Pak® Schalter kpl.	1	
8	W5833	Kabelklammer (1/4)	2	
F002	WF002	10-24 Keps Sicherheitsmutter	1	
F023	WF023	10-24 Sicherungsmutter mit Nyloneinsatz	3	
F025	WF025	10-24x3/8 Kreuzschraube	1	
F508	WF508	4-40 Keps Sicherheitsmutter SS	2	
F612	WF612	10-24x5/8 Flachrundkopfschraube Torx	1	
F613	WF613	10-24 x 1/2 Torx Schraube	2	
F712	WF712	Sechskantschraube 4-40 x 3/8 SS	2	
F713	WF713	Scheibe #4, SS	2	

Schmierpunkte

WALKER MODEL D21d Beginning S/N 2018-154575

IGNITION SWITCH CIRCUITS	
OFF	ALL OPEN
GLOW PLUG	30 + 19 + AC
START	30 + 17 + 50 + AC
RUN	30 + AC

30 = BATTERY
17 = START / REVERSING MODULE
19 = GLOW PLUGS
50 = START
AC = FUEL PUMP, FUEL SOLENOID GAUGES, AND FAN

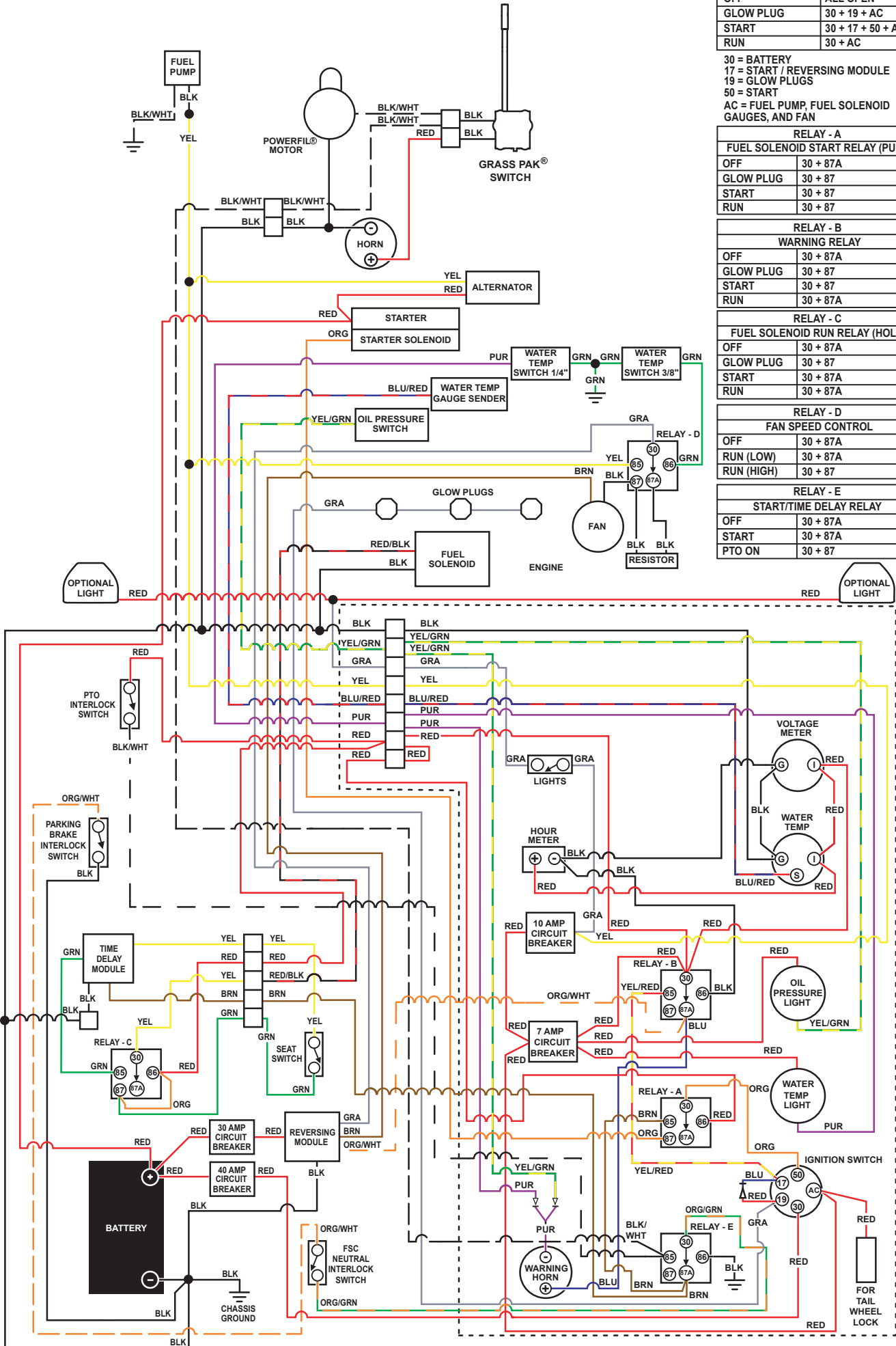
RELAY - A FUEL SOLENOID START RELAY (PULL)	
OFF	30 + 87A
GLOW PLUG	30 + 87
START	30 + 87
RUN	30 + 87

RELAY - B WARNING RELAY	
OFF	30 + 87A
GLOW PLUG	30 + 87
START	30 + 87
RUN	30 + 87A

RELAY - C FUEL SOLENOID RUN RELAY (HOLD)	
OFF	30 + 87A
GLOW PLUG	30 + 87
START	30 + 87A
RUN	30 + 87A

RELAY - D FAN SPEED CONTROL	
OFF	30 + 87A
RUN (LOW)	30 + 87A
RUN (HIGH)	30 + 87

RELAY - E START/TIME DELAY RELAY	
OFF	30 + 87A
START	30 + 87A
PTO ON	30 + 87



Schaltplan

WALKER MODEL D21d Beginning S/N 2018-154575

IGNITION SWITCH CIRCUITS	
OFF	ALL OPEN
GLOW PLUG	30 + 19 + AC
START	30 + 17 + 50 + AC
RUN	30 + AC

30 = BATTERY
17 = START / REVERSING MODULE
19 = GLOW PLUGS
50 = START
AC = FUEL PUMP, FUEL SOLENOID
GAUGES, AND FAN

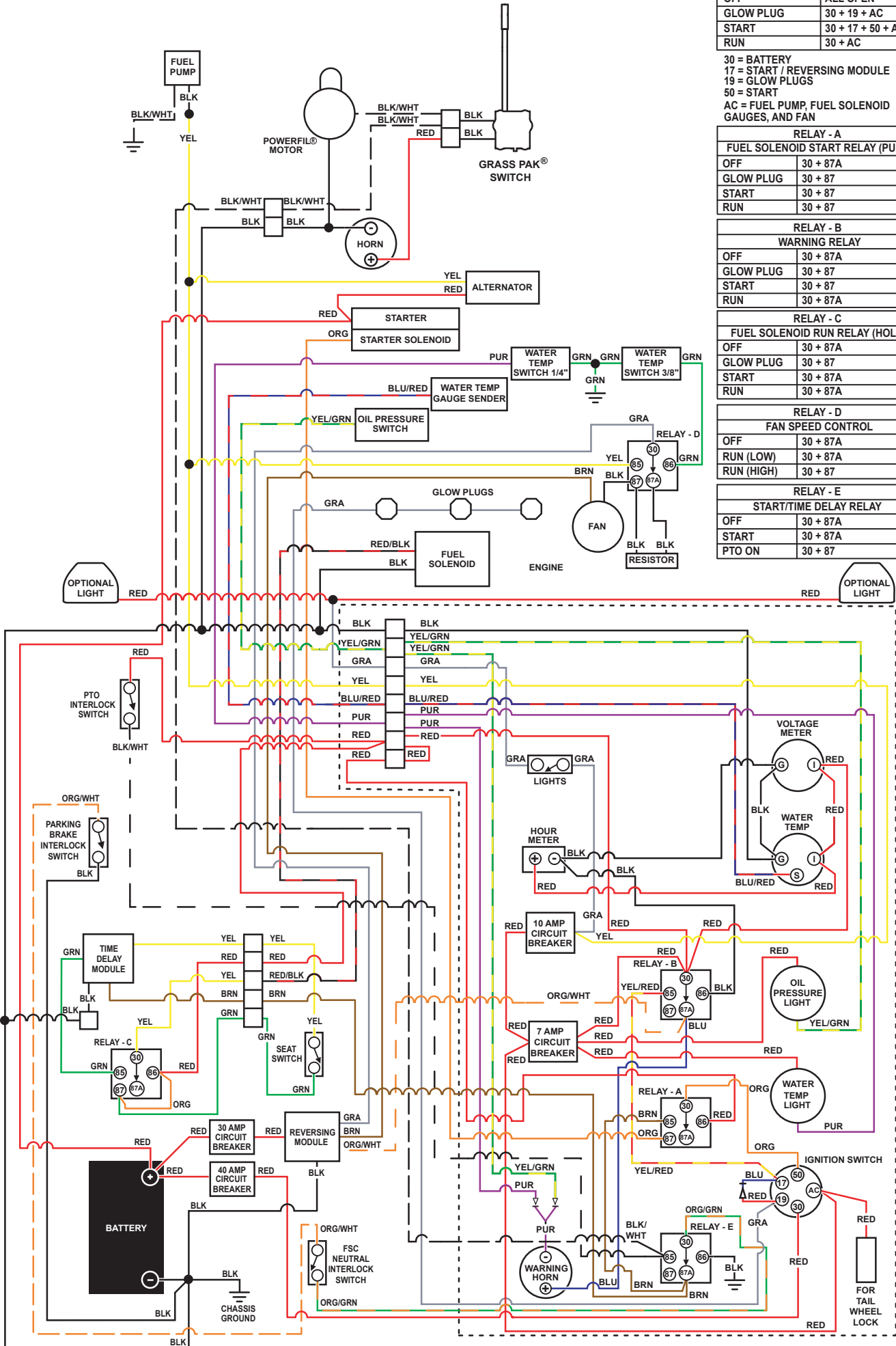
RELAY - A FUEL SOLENOID START RELAY (PULL)	
OFF	30 + 87A
GLOW PLUG	30 + 87
START	30 + 87
RUN	30 + 87


RELAY - B WARNING RELAY	
OFF	30 + 87A
GLOW PLUG	30 + 87
START	30 + 87
RUN	30 + 87A

RELAY - C FUEL SOLENOID RUN RELAY (HOLD)	
OFF	30 + 87A
GLOW PLUG	30 + 87
START	30 + 87A
RUN	30 + 87A

RELAY - D FAN SPEED CONTROL	
OFF	30 + 87A
RUN (LOW)	30 + 87A
RUN (HIGH)	30 + 87

RELAY - E START/TIME DELAY RELAY	
OFF	30 + 87A
START	30 + 87A
PTO ON	30 + 87





WALKER

WALKER MFG. CO. • 5925 E. HARMONY ROAD, FORT COLLINS, CO 80528 • (970) 221-5614
FORM NO. 032524 PRINTED IN USA www.walker.com ©2024 WALKER MFG. CO